

Novembro de 2023  
Sondagem Industrial da construção  
Rio Grande do Sul

## Cresce expectativa para os novos empreendimentos

O nível de atividade continua baixo em novembro de 2023, mas a queda é menor do no mês anterior. O índice de evolução do nível de atividade da indústria da construção registrou 48,5 pontos (+5,8), demonstrando que a queda na atividade foi menos intensa e disseminada do que em setembro de 2023. É importante ressaltar que, em um intervalo de doze meses, o índice só alcançou a linha divisória uma vez (julho/23). Em relação ao usual, o índice alcançou 40,2 (abaixo de 50), continuando abaixo do esperado para o mês. O índice de evolução do número de empregados saiu de 47,6 para 48,4 pontos, indicando que o emprego ainda está em patamares negativos. A utilização da capacidade operacional (UCO) caiu 2,0 p.p. e ficou em 64,0%.

A atividade deve recuar nos próximos seis meses, com uma queda menos intensa que no mês anterior no número de empregados, com aumento nos novos empreendimentos.

Nacionalmente, a queda na atividade e no emprego foi mais intensa e disseminada do que no Rio Grande do Sul.

### Evolução Mensal

Indicador	Out/23	Nov/23*	Média Hist.	O que representa (*mês de referência)
Nível de atividade - Mês anterior	42,7	<b>48,5</b>	46,5	Queda ante o mês anterior
Nível de atividade - Relação ao usual	36,0	<b>40,2</b>	40,8	Abaixo do usual no mês
Número de empregados	47,6	<b>48,4</b>	46,1	Queda em relação ao mês anterior
Utilização da Capacidade Operacional - %	66,0	<b>64,0</b>	63,1	Queda no uso da capacidade

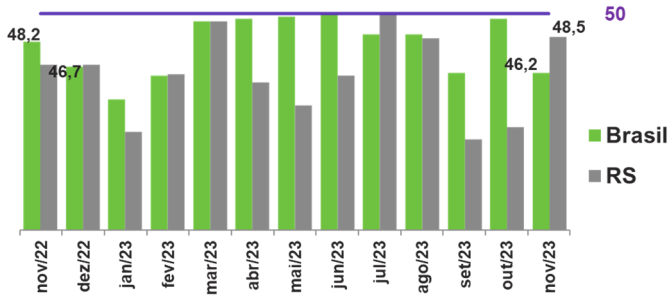
Fonte: UEE/FIERGS.

### Expectativas

Indicador	Nov/23	Dez/23*	Média Hist.	O que representa (*mês de referência)
Atividade	49,7	<b>49,0</b>	52,6	Expectativa de queda
Número de empregados	46,7	<b>49,0</b>	49,9	Expectativa de queda
Compras de matérias-primas	49,1	<b>46,1</b>	51,4	Expectativa de queda
Novos empreendimentos	46,9	<b>50,9</b>	51,8	Expectativa de crescimento
Intenção de investir	38,5	<b>41,4</b>	36,8	Maior intenção de investir

Fonte: UEE/FIERGS.

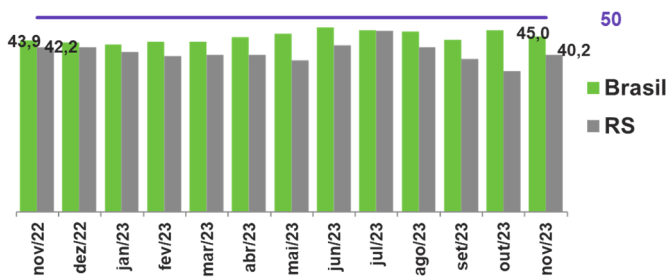
### Nível de atividade comparado ao mês anterior



**A atividade caiu no Brasil e no RS.**

Fonte: UEE/FIERGS. O índice varia de 0 a 100. Valores acima (abaixo) de 50 pontos indicam expectativas de crescimento (queda).

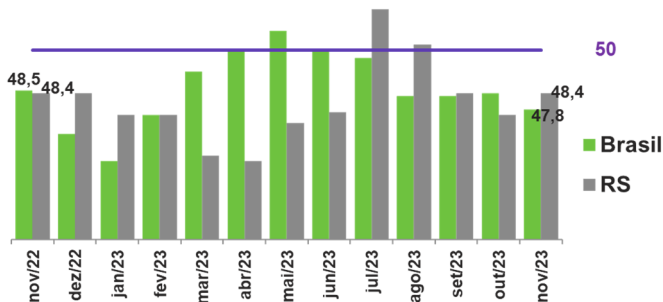
### Nível de atividade em relação ao usual



**O nível de atividade ficou abaixo do usual no Brasil e no RS.**

Fonte: UEE/FIERGS. O índice varia de 0 a 100. Valores acima (abaixo) de 50 pontos indicam expectativas de crescimento (queda).

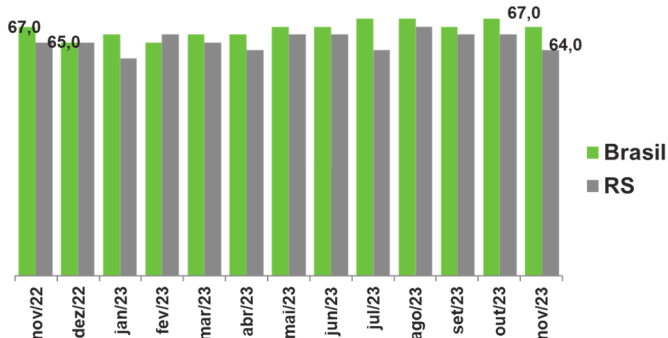
### Número de empregados



**O número de empregados caiu no Brasil e no RS.**

Fonte: UEE/FIERGS. O índice varia de 0 a 100. Valores acima (abaixo) de 50 pontos indicam expectativas de crescimento (queda).

### Utilização da capacidade operacional (% no mês)



**Queda na UCO no Brasil e no RS.**

Fonte: UEE/FIERGS: Indicador varia de 0% a 100% (capacidade operacional máxima).

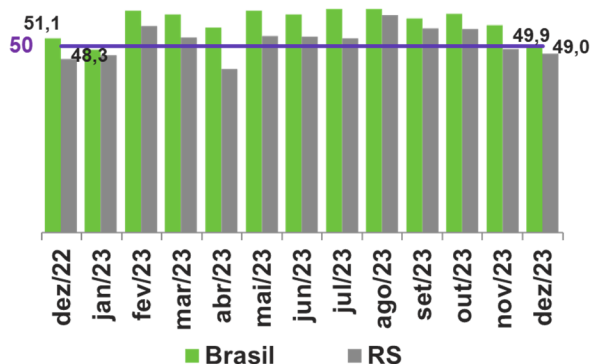
## Expectativas para os próximos seis meses

O índice de expectativa do empresário industrial da construção caiu 0,7 ponto, marcando 49,0 pontos em dezembro, se afastando da linha divisória e indicando queda nas expectativas ante o mês anterior.

A expectativa com o número de empregados foi maior em dezembro de 2023, mas ainda indica queda para os próximos meses (abaixo de 50). O índice de expectativa do número de empregados avançou 2,3 atingindo 49,0 pontos. As expectativas com as compras de insumos e matérias-primas deve ter uma forte queda, seu índice registrou 46,1 pontos, recuando 3,0 pontos com relação ao mês anterior. Para os novos empreendimentos e serviços a expectativa cresceu, registrando 50,9 pontos (quando acima, mas próximo de 50, indica pequeno crescimento). Os industriais da construção estão com maior intenção de investir nos próximos meses. O índice saiu de 38,5 para 41,4 na passagem de novembro para dezembro de 2023, um crescimento de 2,9 pontos.

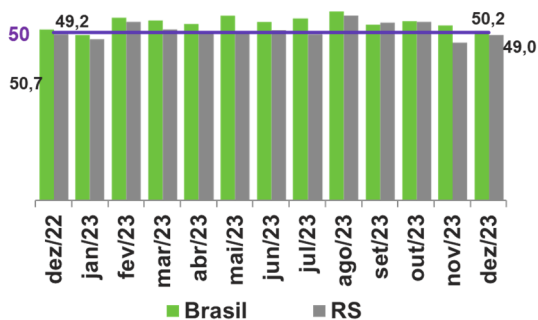
Os empresários da construção brasileiros têm expectativas muito semelhantes às dos gaúchos, mas com maior intenção de investir.

### Atividade



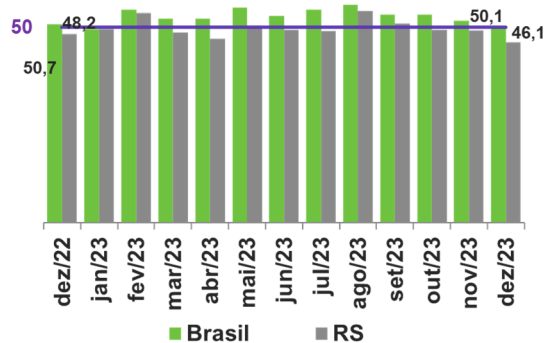
Fonte: UEE/FIERGS.

### Número de Empregados



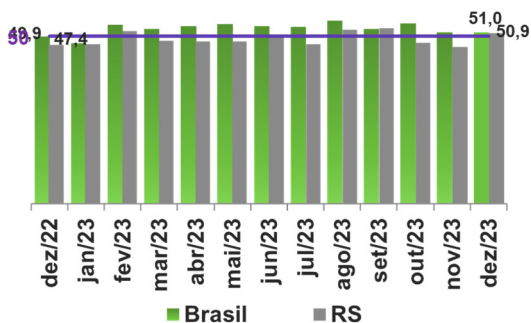
Fonte: UEE/FIERGS.

### Compras de Matérias-primas



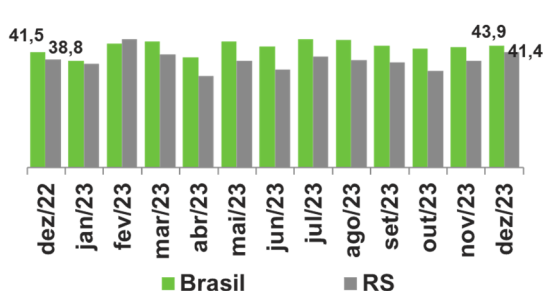
Fonte: UEE/FIERGS.

### Novos Empreendimentos



Fonte: UEE/FIERGS.

### Intenção de Investir



Fonte: UEE/FIERGS.

Nota: Os índices variam de 0 a 100. Valores acima de 50 pontos indicam expectativas de aumento e valores abaixo de 50 pontos expectativas de queda. Para a intenção de investimentos, não há linha divisória, quanto maior o índice, maior a propensão a investir.

**Perfil da Amostra:** RS: 36 empresas – Brasil: 347 empresas

**Período de Coleta:** 01 a 11/12/2023.

A Sondagem Industrial do RS é elaborada pela Unidade de Estudos Econômicos (FIERGS) em conjunto com Unidade de Política Econômica da CNI. As informações solicitadas são de natureza qualitativa e resultam do levantamento direto com base em questionário próprio. Cada pergunta permite cinco alternativas excludentes a respeito da evolução ou expectativa de evolução da variável em questão. As alternativas estão associadas, da pior para a melhor, aos escores 0, 25, 50, 75 e 100. As perguntas relativas ao nível de atividade, a evolução dos estoques tem como referência o mês anterior. As perguntas relativas a UCI usual e a estoques planejados/desejados tem como referência o próprio mês. As perguntas relativas à situação financeira, margens de lucro, acesso ao crédito e os principais problemas referem-se ao trimestre. As questões de expectativas referem-se aos próximos seis meses. O indicador de cada questão é obtido ponderando-se os escores pelas respectivas frequências relativas das respostas. Os resultados gerais para cada uma das perguntas são obtidos mediante a ponderação dos índices dos grupos de empresas "Pequenas" (entre 10 a 49 empregados), "Médias" (entre 50 e 249 empregados) e "Grandes" (250 empregados ou mais) utilizando-se como peso a variável segundo a EE/TEM competência 2009. A metodologia de geração das amostras é a Amostragem Probabilística de Proporções. O tamanho da amostra do RS baseou-se no critério de porte das empresas com margem de erro de 10% e Nível de confiança de 90%.

## Unidade de Estudos Econômicos

Contatos: (51) 3347-8731 | [economia@fiergs.org.br](mailto:economia@fiergs.org.br)

Observatório da Indústria do Rio Grande do Sul | <https://observatoriodaindustriars.org.br/>