

Outubro de 2023
Sondagem Industrial da construção
Rio Grande do Sul

Atividade cai pelo terceiro mês consecutivo

O nível de atividade, segundo os empresários da indústria da construção, recuou ante o mês de setembro de 2023. Embora o índice tenha crescido 0,8 ponto, continuou abaixo da linha divisória dos 50 pontos (quando abaixo da linha divisória indica recuo e acima crescimento), sendo sua terceira queda consecutiva. Em relação ao usual, o nível de atividade ficou abaixo do esperado para o mês, o índice registrou 36,0 pontos (-3,1). Quanto ao número de empregados, houve redução em relação a setembro de 2023, com o índice saindo de 48,4 para 47,6 pontos. A utilização da capacidade operacional (UCO) registrou os mesmos 66,0% do mês anterior, mostrando estabilidade.

A expectativa para os próximos seis meses é de redução na atividade, com queda no número de empregados, nas compras de matérias-primas e em novos empreendimentos. Há uma maior intenção de investir, mas nada significativo.

No Brasil, a atividade também recuou em outubro, com queda no número de empregados e maior utilização da capacidade operacional. Com expectativa de crescimento para os próximos meses, mas com pouca intenção de investir.

Evolução Mensal

Indicador	Set/23	Out/23*	Média Hist.	O que representa (*mês de referência)
Nível de atividade - Mês anterior	41,9	42,7	46,5	Queda ante o mês anterior
Nível de atividade - Relação ao usual	39,1	36,0	40,8	Abaixo do usual no mês
Número de empregados	48,4	47,6	46,1	Queda em relação ao mês anterior
Utilização da Capacidade Operacional - %	66,0	66,0	63,1	Estabilidade no uso da capacidade

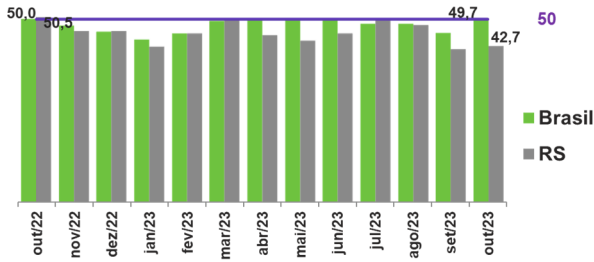
Fonte: UEE/FIERGS.

Expectativas

Indicador	Out/23	Nov/23*	Média Hist.	O que representa (*mês de referência)
Atividade	52,3	49,7	52,6	Expectativa de queda
Número de empregados	53,0	46,7	49,9	Expectativa de queda
Compras de matérias-primas	49,4	49,1	51,4	Expectativa de queda
Novos empreendimentos	48,1	46,9	51,8	Expectativa de queda
Intenção de investir	34,8	38,5	36,8	Maior intenção de investir

Fonte: UEE/FIERGS.

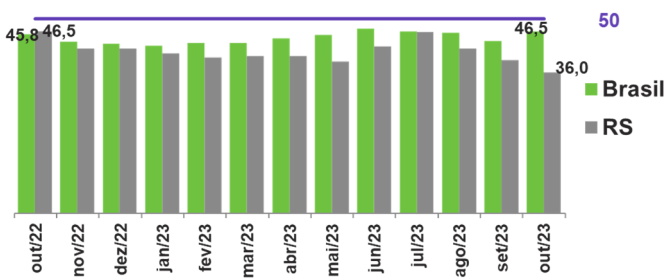
Nível de atividade comparado ao mês anterior



A atividade caiu no Brasil e no RS.

Fonte: UEE/FIERGS. O índice varia de 0 a 100. Valores acima (abaixo) de 50 pontos indicam expectativas de crescimento (queda).

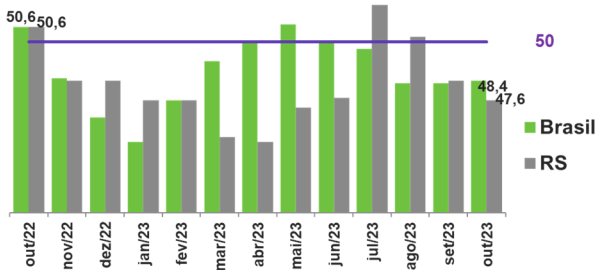
Nível de atividade em relação ao usual



O nível de atividade ficou abaixo do usual no Brasil e no RS.

Fonte: UEE/FIERGS. O índice varia de 0 a 100. Valores acima (abaixo) de 50 pontos indicam expectativas de crescimento (queda).

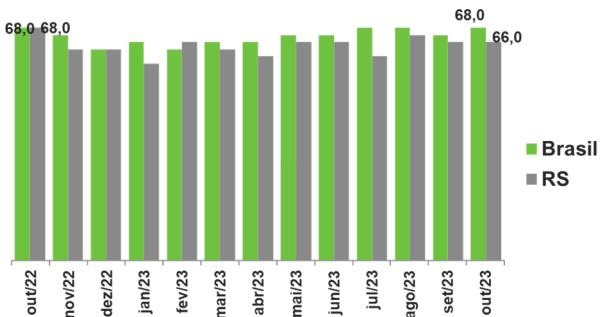
Número de empregados



O número de empregados caiu no Brasil e no RS.

Fonte: UEE/FIERGS. O índice varia de 0 a 100. Valores acima (abaixo) de 50 pontos indicam expectativas de crescimento (queda).

Utilização da capacidade operacional (% no mês)



Crescimento na UCO no Brasil e estabilidade no RS.

Fonte: UEE/FIERGS; Indicador varia de 0% a 100% (capacidade operacional máxima).

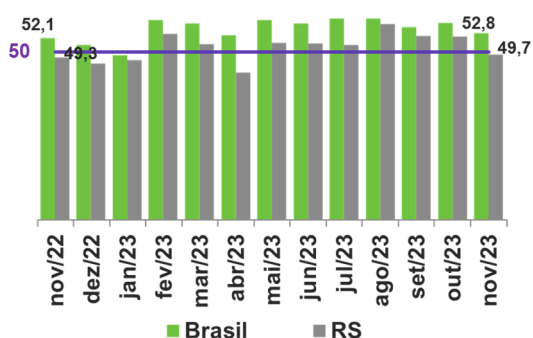
Expectativas para os próximos seis meses

As expectativas para os próximos seis meses, para os industriais da construção, foram negativas em novembro de 2023, com todos os índices de expectativa abaixo da linha divisória dos 50 pontos.

O índice de expectativa com o nível de atividade, que não ficava abaixo de 50 pontos desde abril de 2023, recuou 2,6 pontos, saindo de 52,3 para 49,7 pontos, ficando abaixo da séria histórica em 2,9 pontos (52,6). O índice de expectativa com o número de empregados marcou 46,7 pontos, que denota queda nos próximos meses. As compras de matérias-primas também devem diminuir, o índice registrou 49,1 pontos em novembro. Também preveem redução nos novos empreendimentos, com o índice saindo de 48,1 para 46,9 pontos. O Índice de Intenção de Investir registrou 38,5 pontos (+3,7), indicando que os empresários da construção gaúchos mostram-se mais dispostos a investir nos próximos meses.

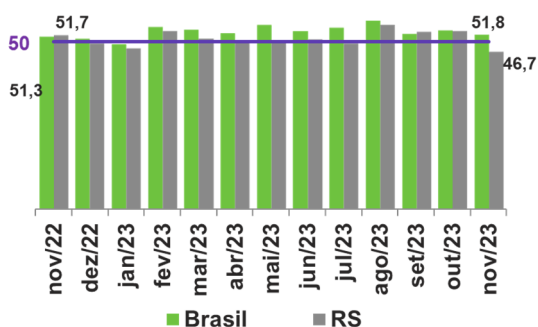
Os industriais brasileiros do setor estão mais otimistas e com maior intenção de investir do que os do Rio Grande do Sul.

Atividade



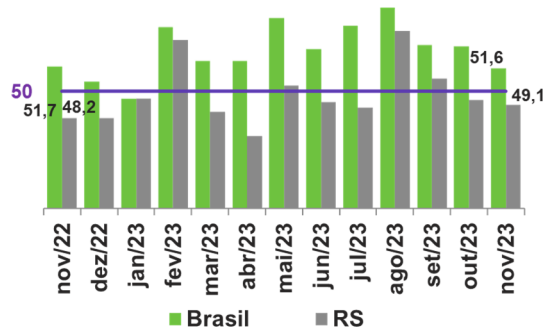
Fonte: UEE/FIERGS.

Número de Empregados



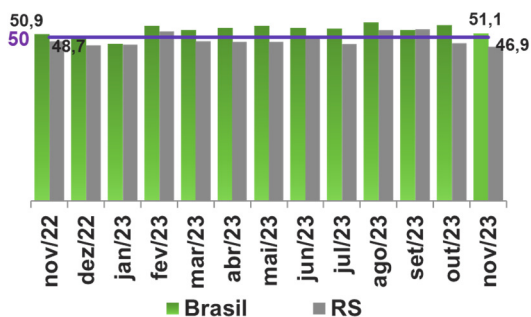
Fonte: UEE/FIERGS.

Compras de Matérias-primas



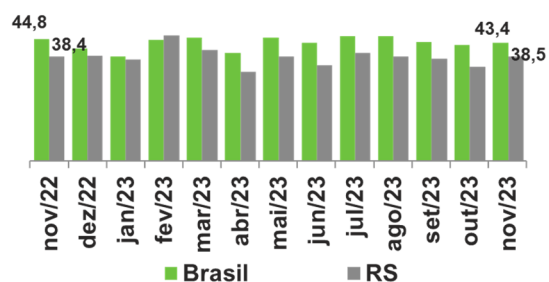
Fonte: UEE/FIERGS.

Novos Empreendimentos



Fonte: UEE/FIERGS.

Intenção de Investir



Fonte: UEE/FIERGS.

Nota: Os índices variam de 0 a 100. Valores acima de 50 pontos indicam expectativas de aumento e valores abaixo de 50 pontos expectativas de queda. Para a intenção de investimentos, não há linha divisória, quanto maior o índice, maior a propensão a investir.

Perfil da Amostra: RS: 32 empresas – Brasil: 356 empresas

Período de Coleta: 01 a 13/11/2023.

A Sondagem Industrial do RS é elaborada pela Unidade de Estudos Econômicos (FIERGS) em conjunto com Unidade de Política Econômica da CNI. As informações solicitadas são de natureza qualitativa e resultam do levantamento direto com base em questionário próprio. Cada pergunta permite cinco alternativas excludentes a respeito da evolução ou expectativa de evolução da variável em questão. As alternativas estão associadas, da pior para a melhor, aos escores 0, 25, 50, 75 e 100. As perguntas relativas ao nível de atividade, a evolução dos estoques tem como referência o mês anterior. As perguntas relativas a UCI usual e a estoques planejados/desejados tem como referência o próprio mês. As perguntas relativas à situação financeira, margens de lucro, acesso ao crédito e os principais problemas referem-se ao trimestre. As questões de expectativas referem-se aos próximos seis meses. O indicador de cada questão é obtido ponderando-se os escores pelas respectivas frequências relativas das respostas. Os resultados gerais para cada uma das perguntas são obtidos mediante a ponderação dos índices dos grupos de empresas "Pequenas" (entre 10 a 49 empregados), "Médias" (entre 50 e 249 empregados) e "Grandes" (250 empregados ou mais) utilizando-se como peso a variável segundo a EE/TEM competência 2009. A metodologia de geração das amostras é a Amostragem Probabilística de Proporções. O tamanho da amostra do RS baseou-se no critério de porte das empresas com margem de erro de 10% e Nível de confiança de 90%.

Unidade de Estudos Econômicos

Contatos: (51) 3347-8731 | economia@fiergs.org.br

Observatório da Indústria do Rio Grande do Sul | <https://observatoriodaindustriars.org.br/>