

ICEI – RS

ÍNDICE DE CONFIANÇA DO EMPRESÁRIO INDUSTRIAL

Março de 2022

Confiança recuou no fim do primeiro trimestre

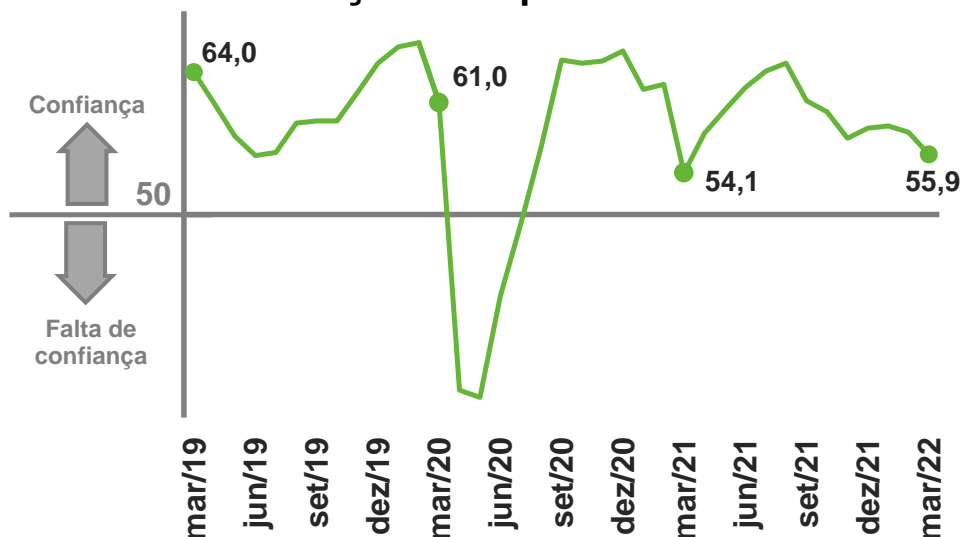
O Índice de Confiança do Empresário Industrial gaúcho (ICEI/RS) recuou de 58,1 em fevereiro para 55,9 pontos em março. Apesar disso, a indústria gaúcha continuou confiante pois o ICEI/RS manteve-se acima da marca dos 50 pontos. O nível de confiança, porém, é o mais baixo desde março de 2021 (54,1), quando o setor era atingido pela segunda onda da pandemia de Covid-19.

Todos os componentes da confiança – condições atuais e expectativas – recuaram na passagem de fevereiro para março. Numa escala que vai de zero a 100.

O Índice de Condições Atuais caiu 1,9 ponto, de 52,5 em fevereiro para 50,6 em março, mantendo-se na faixa que indica melhora (acima de 50 pontos), ainda que muito próximo da neutralidade. A avaliação das condições atuais da economia brasileira mostrou deterioração, com o índice caindo de 51,0 para 49,3 pontos e voltando a sinalizar piora (abaixo de 50 pontos). O Índice de Condições das Empresas também recuou, passando de 53,3 para 51,2 pontos no período. Apesar da queda, a percepção positiva ainda supera a negativa entre os empresários.

A menor confiança no mês também foi influenciada pela redução do otimismo com os próximos seis meses: o Índice de Expectativas recuou 2,3 pontos na passagem de fevereiro para março, atingindo 58,6 pontos, o menor nível desde março do ano passado, mas ainda acima de 50, o que denota o otimismo. O Índice de Expectativas da Economia Brasileira caiu 56,8 para 53,9 pontos no mesmo período. Em março, pouco menos de um terço dos empresários gaúchos (eram 37,9% em fevereiro) estão otimistas com o futuro da economia nacional, superando os 16,3% (eram 10,6% em fevereiro) que estão pessimistas. Da mesma forma, o Índice de Expectativas sobre o futuro das empresas recuou de 62,9 para 60,9 pontos no período.

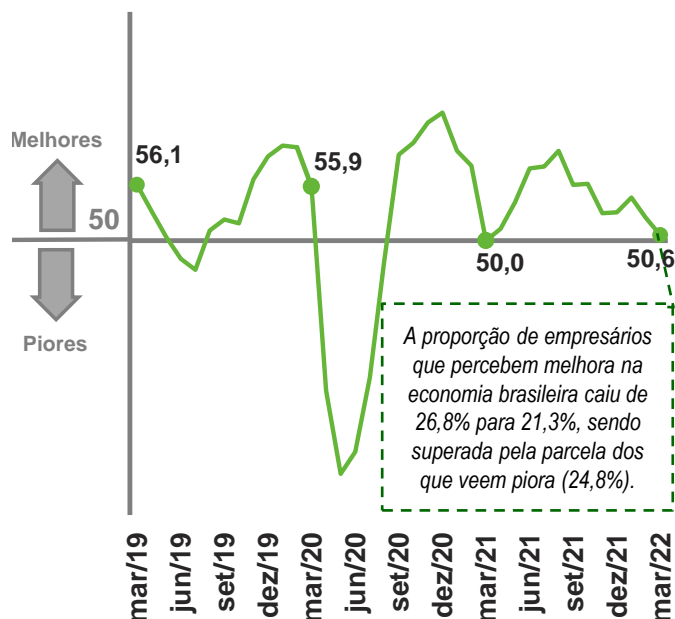
Índice de Confiança do Empresário Industrial – RS



Indicador varia no intervalo 0 a 100. Valores acima de 50 indicam que os empresários estão confiantes.

Condições Atuais

Em relação aos últimos seis meses

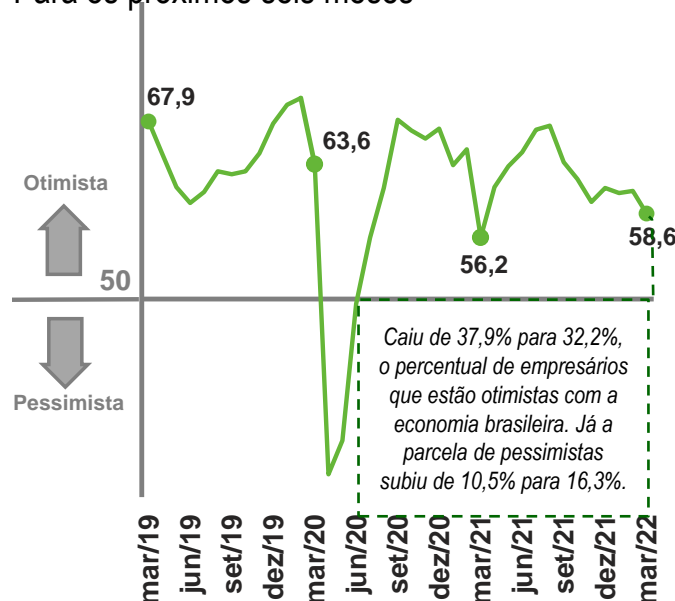


	FEV/22	MAR/22	MÉDIA HIST.
Economia Brasileira	51,0	49,3	43,8
Economia do Estado	51,4	48,8	42,2
Empresa	53,3	51,2	49,4

Indicador varia no intervalo 0 a 100. Valores acima de 50 indicam situação atual melhor.

Expectativas

Para os próximos seis meses



	FEV/22	MAR/22	MÉDIA HIST.
Economia Brasileira	56,8	53,9	51,8
Economia do Estado	57,1	54,0	49,8
Empresa	62,9	60,9	60,3

Indicador varia no intervalo 0 a 100. Valores acima de 50 indicam otimismo em relação aos próximos seis meses.

Perfil da Amostra: 202 empresas sendo 43 pequenas, 66 médias e 93 grandes.

Período de Coleta: 3 a 11 de março de 2022.

O Índice de Confiança do Empresário Industrial é elaborado mensalmente pela FIERGS em conjunto com a CNI e mais 23 federações de indústrias. São consultadas empresas de todo o estado. O Índice é baseado em quatro questões: duas referentes às condições atuais e duas referentes às expectativas para os próximos seis meses com relação à economia brasileira e à própria empresa. Cada pergunta permite cinco alternativas excluídas associadas, da pior para a melhor, aos escores 0, 25, 50, 75, 100. Os resultados gerais de cada pergunta são obtidos mediante a ponderação dos indicadores dos grupos "Pequenas" (10 a 49 empregados), "Médias" (50 a 249 empregados) e "Grandes" (250 empregados ou mais) utilizando como peso a variável "pessoal ocupado em 31/12/2009, segundo CEE/MTE. O indicador de cada questão é obtido ponderando-se os escores pelas respectivas frequências relativas das respostas. Os Índices de Condições Atuais e Expectativas foram obtidos a partir da ponderação das perguntas relativas a economia brasileira e a própria empresa utilizando-se pesos 1 e 2, respectivamente. O Índice de Confiança foi obtido a partir da ponderação dos resultados referentes a Condições Atuais e Expectativas utilizando os pesos 1 e 2, respectivamente.



Mais informações como série histórica e metodologia da pesquisa em:

<http://fiergs.org.br/pt-br/economia/indicador-economico/icei>