

ICEI – RS

ÍNDICE DE CONFIANÇA DO EMPRESÁRIO INDUSTRIAL

Fevereiro de 2022

Confiante, indústria volta a perceber melhora na economia

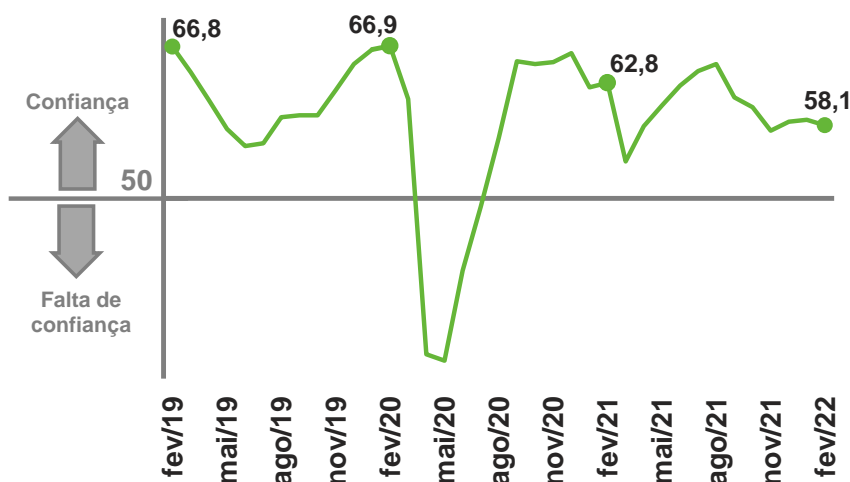
O Índice de Confiança do Empresário Industrial gaúcho (ICEI/RS) caiu 0,6 ponto na passagem de janeiro para fevereiro de 2022, de 58,7 para 58,1 pontos. Apesar da queda, o índice revela que a indústria gaúcha continua confiante. O ICEI/RS varia de 0 a 100 pontos. Valores acima de 50 indicam a presença de confiança, que será maior e mais disseminada entre os empresários, quanto mais acima dessa marca o índice estiver. O nível de confiança no mês, porém, é o menor para o mês de fevereiro desde 2017 (55,1 pontos).

A redução do ICEI/RS no período refletiu a queda do componente de condições atuais enquanto as expectativas ficaram praticamente estáveis.

O Índice de Condições Atuais recuou 2,2 pontos em fevereiro, para 52,5, mantendo-se na faixa positiva (acima dos 50 pontos) que, nesse caso, indica condições melhores. A redução do índice ficou restrita à avaliação menos favorável dos empresários sobre as condições atuais das empresas, que caiu de 57,1 para 53,3 pontos. Já a percepção com relação à economia brasileira passou de neutra em janeiro para positiva em fevereiro, com o índice aumentando de 49,8 para 51,0 pontos.

As perspectivas dos empresários gaúchos para os próximos seis meses pouco se alteraram em fevereiro. O Índice de Expectativas atingiu 60,9 pontos, 0,2 a mais que o de janeiro. Bem acima de 50 pontos, o valor mostra a predominância do otimismo, que é percebido tanto em relação à economia brasileira – o índice cresceu de 54,7 para 56,8 pontos – quanto em relação à própria empresa – o índice recuou de 63,8 para 62,9 pontos.

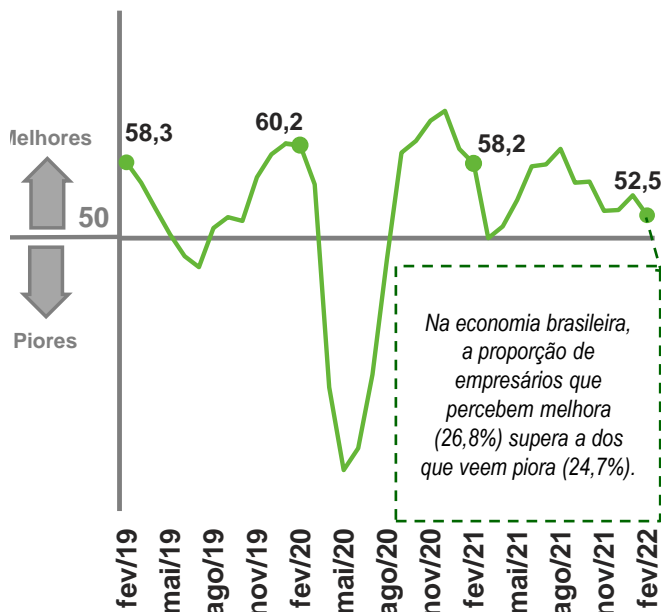
Índice de Confiança do Empresário Industrial – RS



Indicador varia no intervalo 0 a 100. Valores acima de 50 indicam que os empresários estão confiantes.

Condições Atuais

Em relação aos últimos seis meses

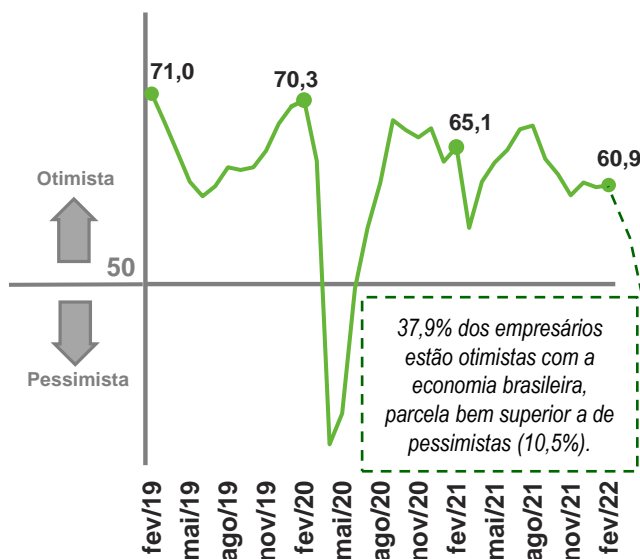


	JAN/22	FEV/22	MÉDIA HIST.
Economia Brasileira	49,8	51,0	43,8
Economia do Estado	51,8	51,4	42,2
Empresa	57,1	53,3	49,4

Indicador varia no intervalo 0 a 100. Valores acima de 50 indicam situação atual melhor.

Expectativas

Para os próximos seis meses



	JAN/22	FEV/22	MÉDIA HIST.
Economia Brasileira	54,7	56,8	51,8
Economia do Estado	54,3	57,1	49,8
Empresa	63,8	62,9	60,3

Indicador varia no intervalo 0 a 100. Valores acima de 50 indicam otimismo em relação aos próximos seis meses.

Perfil da Amostra: 191 empresas sendo 41 pequenas, 60 médias e 90 grandes.

Período de Coleta: 1 a 10 de fevereiro de 2022.

O Índice de Confiança do Empresário Industrial é elaborado mensalmente pela FIERGS em conjunto com a CNI e mais 23 federações de indústrias. São consultadas empresas de todo o estado. O Índice é baseado em quatro questões: duas referentes às condições atuais e duas referentes às expectativas para os próximos seis meses com relação à economia brasileira e à própria empresa. Cada pergunta permite cinco alternativas excluídas associadas, da pior para a melhor, aos escores 0, 25, 50, 75, 100. Os resultados gerais de cada pergunta são obtidos mediante a ponderação dos indicadores dos grupos "Pequenas" (10 a 49 empregados), "Médias" (50 a 249 empregados) e "Grandes" (250 empregados ou mais) utilizando como peso a variável "pessoal ocupado em 31/12/2009, segundo CEE/MTE. O indicador de cada questão é obtido ponderando-se os escores pelas respectivas frequências relativas das respostas. Os Índices de Condições Atuais e Expectativas foram obtidos a partir da ponderação das perguntas relativas a economia brasileira e a própria empresa utilizando-se pesos 1 e 2, respectivamente. O Índice de Confiança foi obtido a partir da ponderação dos resultados referentes a Condições Atuais e Expectativas utilizando os pesos 1 e 2, respectivamente.



Mais informações como série histórica e metodologia da pesquisa em:

<http://fiergs.org.br/pt-br/economia/indicador-economico/icei>