

**UNIDADE DE
ESTUDOS ECONÔMICOS**

**OBSERVATÓRIO DA
INDÚSTRIA DO RS**

Vestuário e acessórios

Rio Grande do Sul

Porto Alegre, Julho de 2026

FIERGS

Definição da atividade

Este estudo contém dados econômicos que objetivam caracterizar o segmento de **Vestuário e acessórios** no Rio Grande do Sul.

Os dados deste trabalho estão divididos em:

14 – Confeção de artigos do vestuário e acessórios

- ✓ 14.1 – Confeção de artigos do vestuário e acessórios
- ✓ 14.2 – Fabricação de artigos de malharia e tricotagem

Valor da Transformação Industrial

Proporção no VTI* da Indústria de Transformação
(Em %)



*Valor da Transformação Industrial (VTI) é o valor que a indústria adiciona aos produtos fabricados

Valor da Transformação Industrial

Participação relativa do RS nos segmentos da Indústria de Transformação do BR
(Em %)



O RS é o 6º maior gerador de valor na indústria de vestuário e acessórios

R\$1,00 em cada R\$26,30 da indústria brasileira de Vestuário e acessórios é gerado no RS

Dados gerais do segmento

Número de empregos

19.263

O que representa 2,8% da Indústria de Transformação do RS

(Somente empregos formais com vínculo ativo em 31/12)

Número de estabelecimentos

1.968

O que representa 5,9% da Indústria de Transformação do RS

(Desconsideraram-se os estabelecimentos que não possuem empregados)

Valor Bruto da Produção Industrial

R\$ 2,7 bilhões

O que representa 0,6% da Indústria de Transformação do RS

(Unidades industriais com 5 ou mais pessoas ocupadas)

Valor da Transformação Industrial

R\$ 1,6 bilhão

O que representa 1,0% da Indústria de Transformação do RS

(Unidades industriais com 5 ou mais pessoas ocupadas)

Arrecadação de ICMS

R\$ 180,0 milhões

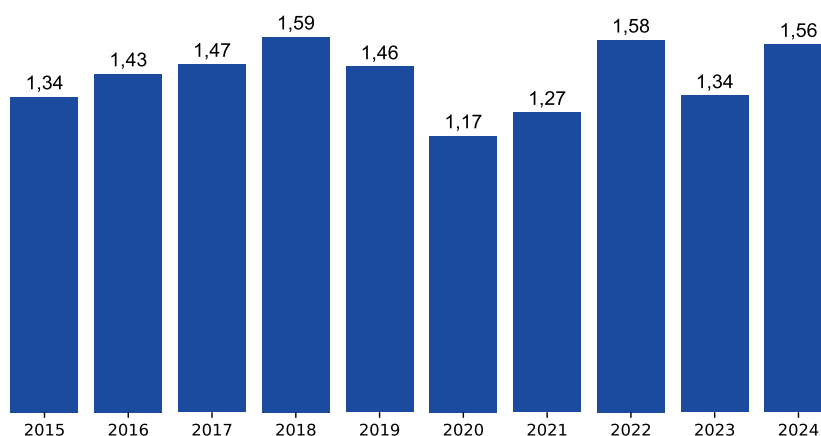
O que representa 0,7% do total de ICMS arrecadado pela Indústria de Transformação do RS

Dados setoriais gerais

Dados gerais das unidades locais industriais (Em milhões de R\$)

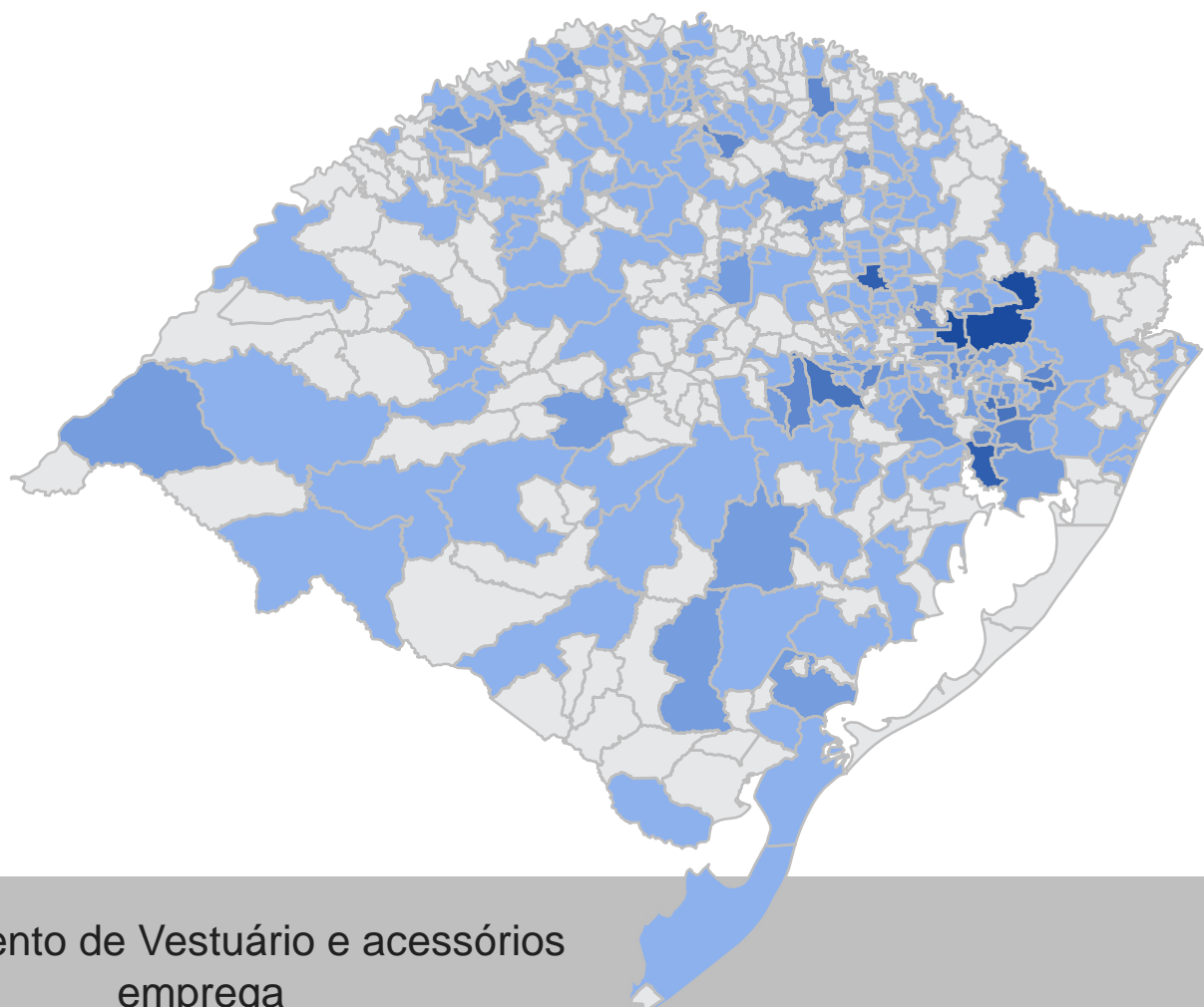
Descrição	Valor	Part. % na Ind. Transf. RS
Salários, retiradas e outras remunerações	597	1,7
Encargos sociais e trabalhistas, indenizações e benefícios	173	1,0
Receita líquida de vendas - Total	2.873	0,6
Industrial	2.724	0,6
Atividades não-industriais	149	0,8
Custos e Despesas - Total	2.341	0,6
Custo das operações industriais - Total	1.158	0,4
Consumo de matérias-primas, materiais auxiliares e componentes	916	0,4
Outros custos de operação industrial	242	0,9

Valor da Transformação Industrial do segmento (Em bilhões de R\$ | valor real IPCA dez/24)



Fonte: PIA/IBGE. Elaboração: UEE e Observatório da Indústria do RS/FIERGS.
Obs.: Dados relativos a 2024. Dados referentes a unidades locais industriais com 5 ou mais pessoas ocupadas: Remunerações, Encargos, Receitas, Custos e Despesas.

Emprego

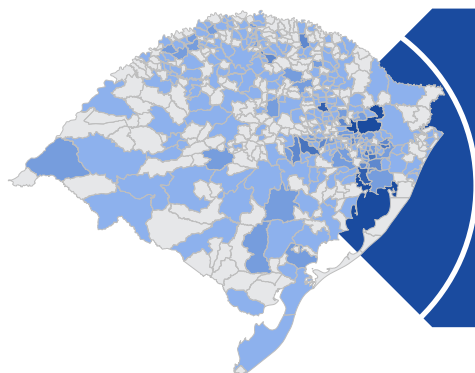


O segmento de Vestuário e acessórios
emprega

19.263 trabalhadores formais no
Rio Grande do Sul

(3,6% do total de empregos do segmento no BR)

Emprego

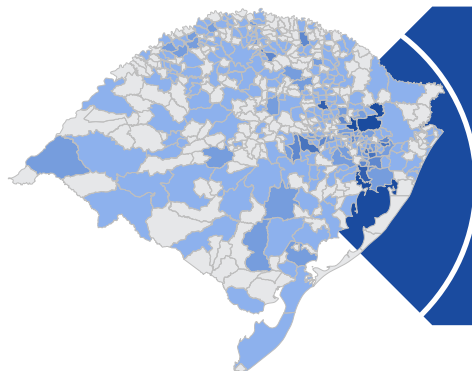


O RS possui **19.263** empregos formais no segmento de Vestuário e acessórios

Vínculos formais de emprego

Subclasses de Vestuário e acessórios	Nº de vínculos	Part. % no seg.
Confecção de peças do vestuário, exceto roupas íntimas e as confeccionadas sob medida	10.048	52,2
Fabricação de artigos do vestuário, produzidos em malharias e tricotagens, exceto meias	2.752	14,3
Confecção de roupas íntimas	2.150	11,2
Confecção de roupas profissionais, exceto sob medida	1.484	7,7
Facção de peças do vestuário, exceto roupas íntimas	890	4,6
Confecção, sob medida, de peças do vestuário, exceto roupas íntimas	880	4,6
Fabricação de acessórios do vestuário, exceto para segurança e proteção	614	3,2
Confecção, sob medida, de roupas profissionais	223	1,2
Facção de roupas profissionais	169	0,9
Facção de roupas íntimas	32	0,2
Fabricação de meias	21	0,1
TOTAL DO SEGMENTO NO RS	19.263	100,0

Emprego

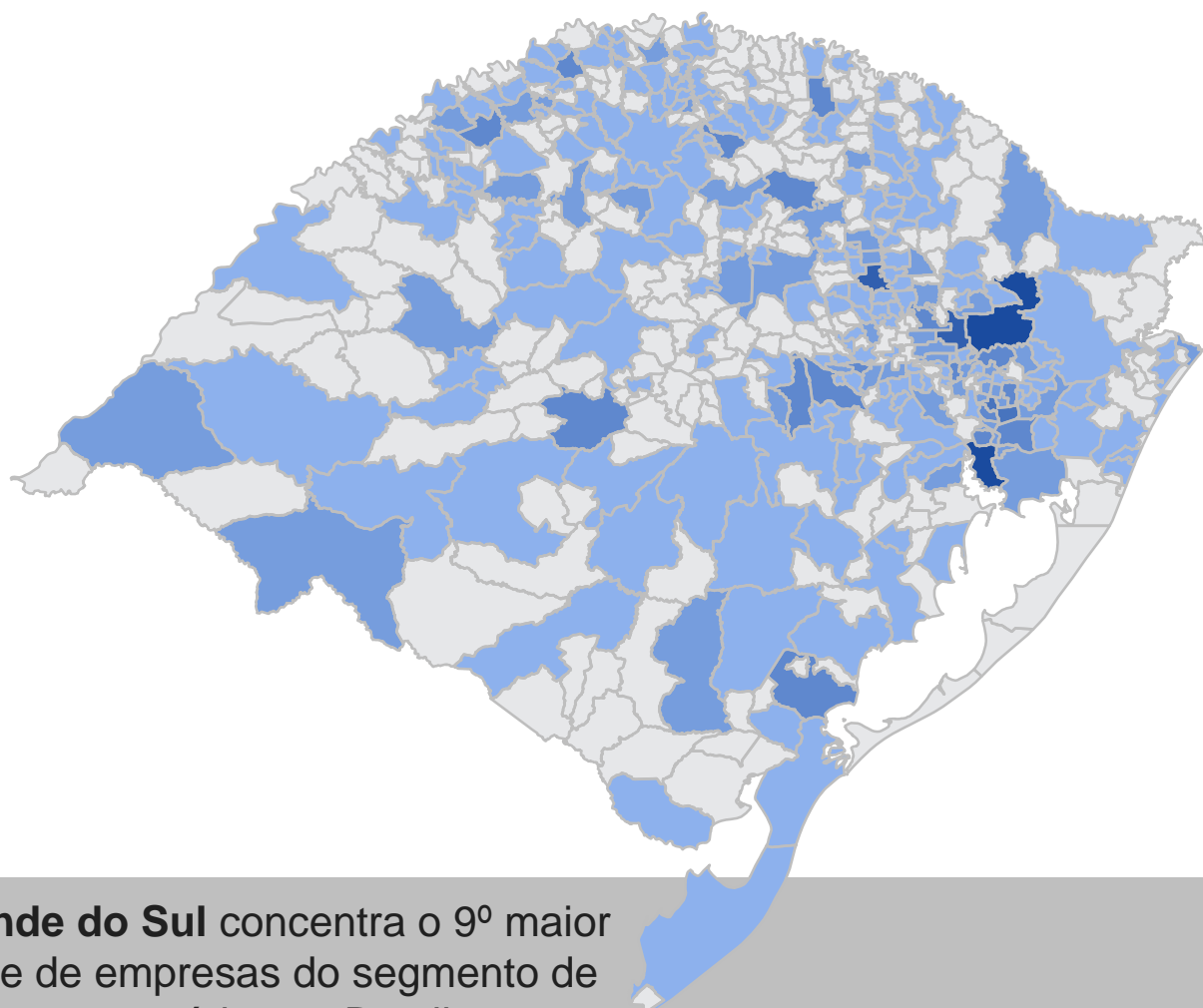


O RS possui **19.263** empregos formais no segmento de Vestuário e acessórios

Vínculos formais de emprego por município do RS

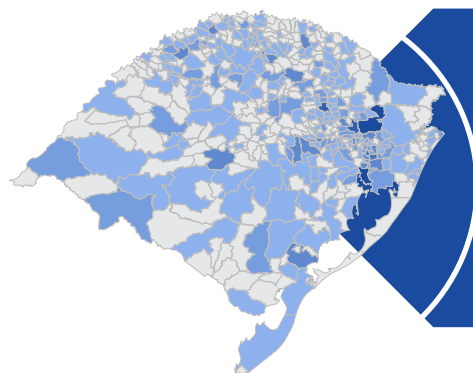
	Municípios	Nº de vínculos	Part. % no segmento
1º	Caxias do Sul	1.946	10,1
2º	Farroupilha	1.568	8,1
3º	Porto Alegre	1.107	5,7
4º	Guaporé	869	4,5
5º	Venâncio Aires	616	3,2
6º	Igrejinha	567	2,9
7º	Novo Hamburgo	556	2,9
8º	Santa Cruz do Sul	391	2,0
9º	Campo Bom	387	2,0
10º	Bento Gonçalves	373	1,9
11º	Erechim	352	1,8
12º	Sarandi	329	1,7
13º	Vale Real	314	1,6
14º	Alvorada	287	1,5
15º	Canoas	267	1,4
TOTAL DO GRUPO		9.929	51,5
Demais Municípios		9.334	48,5
TOTAL GERAL		19.263	100,0

Estabelecimentos



O Rio Grande do Sul concentra o 9º maior contingente de empresas do segmento de Vestuário e acessórios no Brasil, com **1.968** estabelecimentos, atrás de Pernambuco, que possui **2.507** (4,5% dos estabelecimentos do segmento no BR estão no RS)

Estabelecimentos

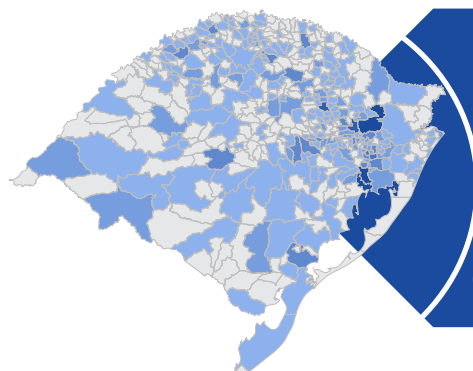


O RS possui **1.968 estabelecimentos** no segmento de **Vestuário e acessórios**

Estabelecimentos formais

Subclasses de Vestuário e acessórios	Nº de estab.	Part. % no seg.
Confecção de peças do vestuário, exceto roupas íntimas e as confeccionadas sob medida	1.049	53,3
Confecção, sob medida, de peças do vestuário, exceto roupas íntimas	214	10,9
Fabricação de artigos do vestuário, produzidos em malharias e tricotagens, exceto meias	195	9,9
Confecção de roupas íntimas	176	8,9
Confecção de roupas profissionais, exceto sob medida	137	7,0
Facção de peças do vestuário, exceto roupas íntimas	104	5,3
Confecção, sob medida, de roupas profissionais	33	1,7
Fabricação de acessórios do vestuário, exceto para segurança e proteção	29	1,5
Facção de roupas profissionais	20	1,0
Facção de roupas íntimas	9	0,5
Fabricação de meias	2	0,1
TOTAL DO SEGMENTO NO RS	1.968	100,0

Estabelecimentos

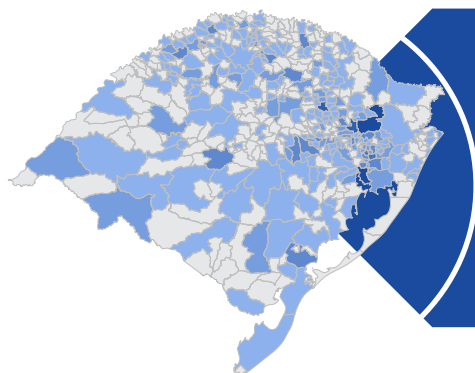


Caxias do Sul é o município do RS com maior número de empresas no segmento de Vestuário e acessórios

Estabelecimentos formais

	Municípios	Nº de estab.	Part. % no seg.	Município intensivo na subclasse de:
1º	Caxias do Sul	155	7,9	Confecção de peças do vestuário, exceto roupas íntimas e as confeccionadas sob medida
2º	Porto Alegre	155	7,9	Confecção de peças do vestuário, exceto roupas íntimas e as confeccionadas sob medida
3º	Guaporé	95	4,8	Confecção de roupas íntimas
4º	Farroupilha	89	4,5	Fabricação de artigos do vestuário, produzidos em malharias e tricotagens, exceto meias
5º	Novo Hamburgo	56	2,8	Confecção de peças do vestuário, exceto roupas íntimas e as confeccionadas sob medida
6º	Bento Gonçalves	37	1,9	Confecção de peças do vestuário, exceto roupas íntimas e as confeccionadas sob medida
7º	Lajeado	36	1,8	Confecção de peças do vestuário, exceto roupas íntimas e as confeccionadas sob medida
8º	Nova Petrópolis	35	1,8	Fabricação de artigos do vestuário, produzidos em malharias e tricotagens, exceto meias
9º	Venâncio Aires	33	1,7	Confecção de peças do vestuário, exceto roupas íntimas e as confeccionadas sob medida
10º	Santa Cruz do Sul	32	1,6	Confecção de peças do vestuário, exceto roupas íntimas e as confeccionadas sob medida
11º	Pelotas	30	1,5	Confecção de peças do vestuário, exceto roupas íntimas e as confeccionadas sob medida
12º	Passo Fundo	29	1,5	Confecção de peças do vestuário, exceto roupas íntimas e as confeccionadas sob medida
13º	Erechim	28	1,4	Confecção de peças do vestuário, exceto roupas íntimas e as confeccionadas sob medida
14º	Canoas	28	1,4	Confecção de peças do vestuário, exceto roupas íntimas e as confeccionadas sob medida
15º	Sapiranga	28	1,4	Confecção de peças do vestuário, exceto roupas íntimas e as confeccionadas sob medida
TOTAL DO GRUPO		866	44,0	
Demais Municípios		1.102	56,0	
TOTAL GERAL		1.968	100,0	

Estabelecimentos



82,0% dos estabelecimentos do segmento de **Vestuário e acessórios** possuem de **1 a 19** empregados

Estabelecimentos por quantidade de empregados

Subclasses	Número de empregados								Total
	Nenhum	1 a 4	5 a 9	10 a 19	20 a 49	50 a 99	100 a 249	250 ou mais	
Confecção de peças do vestuário, exceto roupas íntimas e as confeccionadas sob medida	92	607	184	151	76	18	11	2	1.141
Confecção, sob medida, de peças do vestuário, exceto roupas íntimas	29	158	37	15	4	0	0	0	243
Fabricação de artigos do vestuário, produzidos em malharias e tricotagens, exceto meias	14	117	29	21	18	6	2	2	209
Confecção de roupas íntimas	15	91	38	25	18	2	1	1	191
Confecção de roupas profissionais, exceto sob medida	7	63	30	28	12	2	2	0	144
Facção de peças do vestuário, exceto roupas íntimas	18	59	17	14	12	2	0	0	122
Confecção, sob medida, de roupas profissionais	4	21	4	5	3	0	0	0	37
Fabricação de acessórios do vestuário, exceto para segurança e proteção	4	14	9	1	1	3	0	1	33
Facção de roupas profissionais	2	11	6	1	1	1	0	0	22
Facção de roupas íntimas	1	8	0	0	1	0	0	0	10
Fabricação de meias	0	1	0	1	0	0	0	0	2
TOTAL	186	1.150	354	262	146	34	16	6	2.154


Vale destacar que os Microempreendedores Individuais (MEIs) que declararam a RAIS estão contemplados nas colunas “Nenhum” e “1 a 4” empregados. Contudo, não é possível dizer a quantidade exata de MEIs, pois os filtros de natureza jurídica da RAIS não permitem a identificação.

Exportações



O **RS** é o segundo estado com maior exportação de **Vestuário e acessórios** no Brasil, com

US\$ 42,0 milhões em vendas (19,1% do total de exportações no BR)



Exportações




O RS exportou
US\$ 42,0 milhões
no segmento de
Vestuário e acessórios

Receita total das exportações por subclasse
(Valores em FOB | Em milhões de US\$)

Subclasse	2025	2024	Var. US\$	Var. %
Confecção de roupas íntimas	19,3	14,0	5,3	37,5
Confecção de peças do vestuário, exceto roupas íntimas e as confeccionadas sob medida	16,0	13,0	3,0	23,3
Fabricação de artigos do vestuário, produzidos em malharias e tricotagens, exceto meias	3,4	3,2	0,2	6,2
Fabricação de acessórios do vestuário, exceto para segurança e proteção	2,7	2,2	0,5	23,5
Fabricação de meias	0,6	0,4	0,2	43,0
Total do segmento	42,0	32,8	9,2	28,0

Exportações



O RS exportou
US\$ 42,0 milhões
no segmento de
Vestuário e acessórios

Quantidade total das exportações por subclasse
(Em toneladas)

Subclasse	2025	2024	Var. Ton.	Var. %
Confecção de roupas íntimas	651,4	486,5	164,9	33,9
Confecção de peças do vestuário, exceto roupas íntimas e as confeccionadas sob medida	549,3	485,0	64,3	13,3
Fabricação de artigos do vestuário, produzidos em malharias e tricotagens, exceto meias	123,0	119,6	3,4	2,9
Fabricação de acessórios do vestuário, exceto para segurança e proteção	118,9	93,2	25,7	27,6
Fabricação de meias	29,1	19,8	9,2	46,6
Total do segmento	1.471,7	1.204,1	267,6	22,2

Exportações

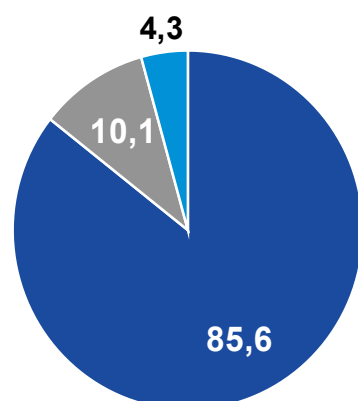


O RS exportou
US\$ 42,0 milhões
no segmento de
Vestuário e acessórios

Principais destinos (Valores em FOB | Em milhões de US\$)

Países	2025	2024	Var.US\$	Var.%	Part.%
Paraguai	22,2	13,6	8,6	63,1	53,0
Uruguai	7,6	6,3	1,3	19,9	18,1
Chile	5,1	5,6	-0,5	-8,1	12,2
Estados Unidos	2,2	2,0	0,2	11,6	5,3
Argentina	1,6	1,4	0,2	16,4	3,8
Panamá	0,7	0,8	-0,1	-13,4	1,7
Portugal	0,7	0,8	-0,1	-14,8	1,6
México	0,3	0,3	0,1	20,7	0,8
Finlândia	0,3	0,4	-0,1	-30,3	0,6
Peru	0,2	0,5	-0,3	-57,8	0,5
Outros	1,0	1,1	-0,1	-9,1	2,4
Total	42,0	32,8	9,2	28,0	100,0

Vias de escoamento (Part. % em 2025)



Locais de saída (Valores em FOB | Em milhões de US\$)

URF	2025	2024	Var.US\$	Var.%	Part.%
Alfândega - Foz do Iguaçu	21,6	13,4	8,2	60,9	51,5
Inspetoria da Receita Federal - Chuí	7,2	5,9	1,2	20,5	17,1
Inspetoria da Receita Federal - São Borja	4,1	5,0	-0,8	-16,6	9,9
Aeroporto Internacional de São Paulo/Guarulhos	3,0	3,8	-0,8	-21,5	7,1
Alfândega - Uruguiana	2,0	1,3	0,7	58,7	4,8
Porto de Rio Grande	1,2	0,6	0,7	120,2	2,9
Outros	2,8	2,8	0,0	0,5	6,8
Total	42,0	32,8	9,2	28,0	100,0

Exportações



O RS exportou
US\$ 42,0 milhões
no segmento de
Vestuário e acessórios

Exportações municipais, principais destinos e produto*
(Valores em FOB | Em milhões de US\$)

Município	Receita (US\$)	Destinos principais	Produto principal
Igrejinha	34,2	Paraguai	Vestuário feminino de malha
Gravataí	11,7	Argentina	Falsos tecidos (TNT)
Porto Alegre	4,2	Suécia Israel	Chapéus e artefatos semelhantes
Caxias do Sul	3,2	Argentina Uruguai	Botões e suas partes
Campo Bom	1,3	México	Falsos tecidos (TNT)

Importações




O RS importou
US\$ 10,0 milhões
no segmento de
Vestuário e acessórios

Valores das importações por subclasse
(Valores em FOB | Em milhões US\$)

Subclasse	2025	2024	Principal origem	Part. % no seg.
Confecção de peças do vestuário, exceto roupas íntimas e as confeccionadas sob medida	4,4	4,3	China	43,5
Fabricação de artigos do vestuário, produzidos em malharias e tricotagens, exceto meias	2,7	2,7	China	26,8
Fabricação de acessórios do vestuário, exceto para segurança e proteção	1,4	1,0	China	13,8
Fabricação de meias	1,1	2,1	China	11,1
Confecção de roupas íntimas	0,5	0,5	China	4,9
Total do segmento	10,0	10,6		100,0

Arrecadação



Em 2025, o segmento gerou um total de **R\$ 180,0 milhões** em arrecadação de ICMS para os cofres do RS.

Arrecadação de ICMS (Valores em R\$ milhões)

Subclasse do segmento	Valor	Part. % na arrecadação da Ind. Transf.	Part. % na arrecadação do RS
Segmento Vestuário e acessórios	180,0	0,7	0,3
Confecção de peças do vestuário, exceto roupas íntimas e as confeccionadas sob medida	75,9	0,3	0,1
Fabricação de artigos do vestuário, produzidos em malharias e tricotagens, exceto meias	39,7	0,2	0,1
Confecção de roupas íntimas	23,0	0,1	0,0
Confecção, sob medida, de peças do vestuário, exceto roupas íntimas	16,4	0,1	0,0
Confecção de roupas profissionais, exceto sob medida	12,9	0,1	0,0
Fabricação de acessórios do vestuário, exceto para segurança e proteção	5,1	0,0	0,0
Facção de peças do vestuário, exceto roupas íntimas	3,4	0,0	0,0
Confecção, sob medida, de roupas profissionais	3,1	0,0	0,0
Facção de roupas profissionais	0,3	0,0	0,0
Fabricação de meias	0,2	0,0	0,0
Facção de roupas íntimas	0,0	0,0	0,0
Total da Indústria de Transformação	25.673,7	-	47,7
Total da arrecadação do RS	53.827,3	-	100,0



**UNIDADE DE
ESTUDOS ECONÔMICOS**

**OBSERVATÓRIO DA
INDÚSTRIA DO RS**

Giovani Baggio

Economista-Chefe

Equipe técnica

Caroline Lucion Puchale

Jéssica Antunes de Oliveira

Cristina da Silva Castro

Joana Nunes Collato

Filipe Papadopoulos Uhlig

Maicon Daniel Rosa Ribeiro

Gildete da Rosa

Priscilla Overbeck de Oliveira

Estagiários

Bruno Horstmann

Pedro Almeida

Vinicius Caregnato Garcia