

**UNIDADE DE  
ESTUDOS ECONÔMICOS**

**OBSERVATÓRIO DA  
INDÚSTRIA DO RS**

# **Veículos automotores**

Rio Grande do Sul

Porto Alegre, Julho de 2026

**FIERGS**

# Definição da atividade

Este estudo contém dados econômicos que objetivam caracterizar o segmento de **Veículos automotores** no Rio Grande do Sul.

Os dados deste trabalho estão divididos em:

## **29 – Fabricação de veículos automotores, reboques e carrocerias**

- ✓ 29.1 – Fabricação de automóveis, camionetas e utilitários
- ✓ 29.2 – Fabricação de caminhões e ônibus
- ✓ 29.3 – Fabricação de cabines, carrocerias e reboques para veículos automotores
- ✓ 29.4 – Fabricação de peças e acessórios para veículos automotores
- ✓ 29.5 – Recondicionamento e recuperação de motores para veículos automotores

# Valor da Transformação Industrial

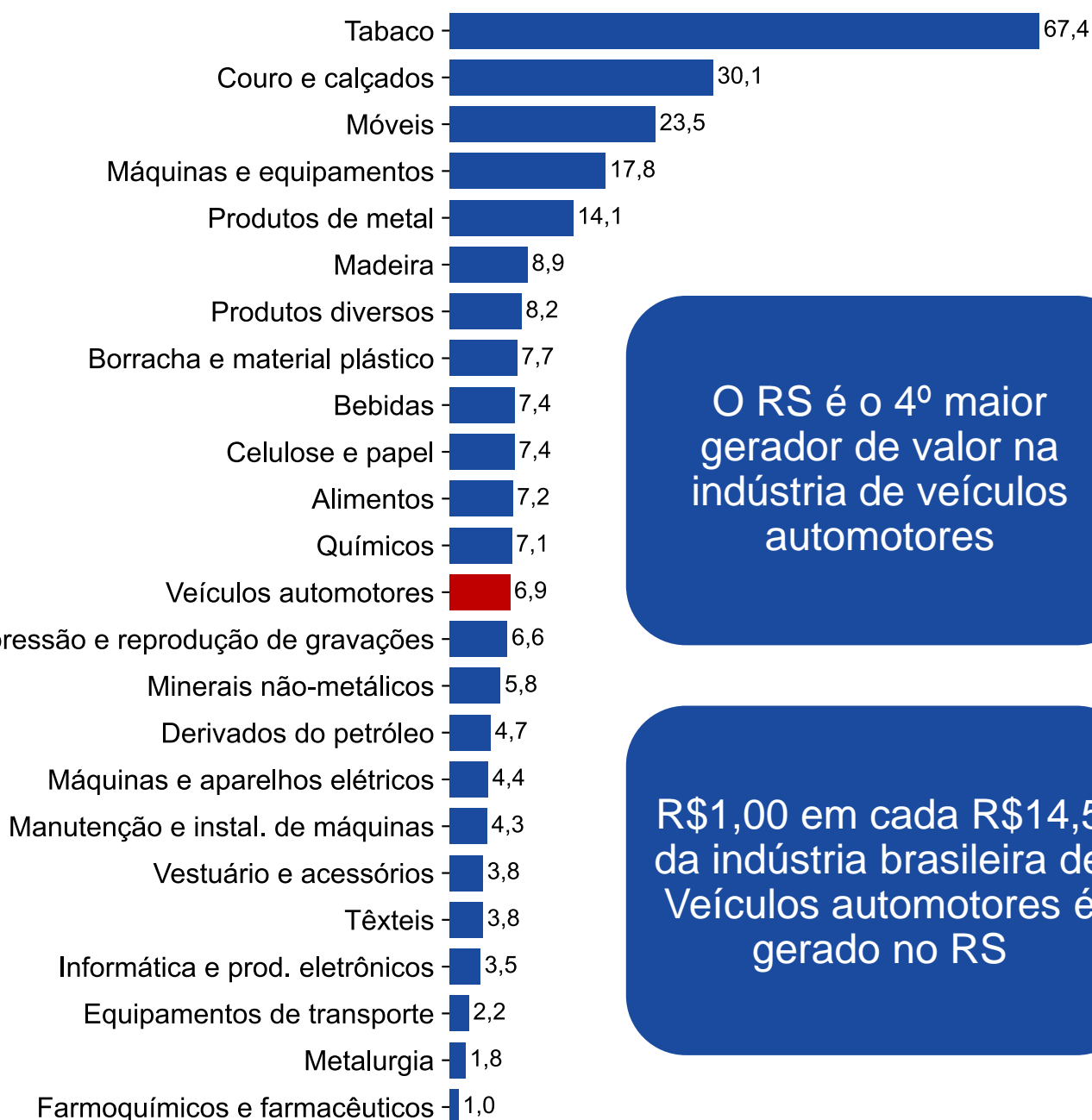
Proporção no VTI\* da Indústria de Transformação  
(Em %)



\*Valor da Transformação Industrial (VTI) é o valor que a indústria adiciona aos produtos fabricados

# Valor da Transformação Industrial

Participação relativa do RS nos segmentos da Indústria de Transformação do BR (Em %)



O RS é o 4º maior gerador de valor na indústria de veículos automotores

R\$1,00 em cada R\$14,5 da indústria brasileira de Veículos automotores é gerado no RS

# Dados gerais do segmento

**Número de empregos**

**45.024**

O que representa 6,5% da Indústria de Transformação do RS

(Somente empregos formais com vínculo ativo em 31/12)

**Número de estabelecimentos**

**747**

O que representa 2,2% da Indústria de Transformação do RS

(Desconsideraram-se os estabelecimentos que não possuem empregados)

**Valor Bruto da Produção Industrial**

**R\$ 35,2 bilhões**

O que representa 8,0% da Indústria de Transformação do RS

(Unidades industriais com 5 ou mais pessoas ocupadas)

**Valor da Transformação Industrial**

**R\$ 11,2 bilhões**

O que representa 7,0% da Indústria de Transformação do RS

(Unidades industriais com 5 ou mais pessoas ocupadas)

**Arrecadação de ICMS**

**R\$ 1,3 bilhão**

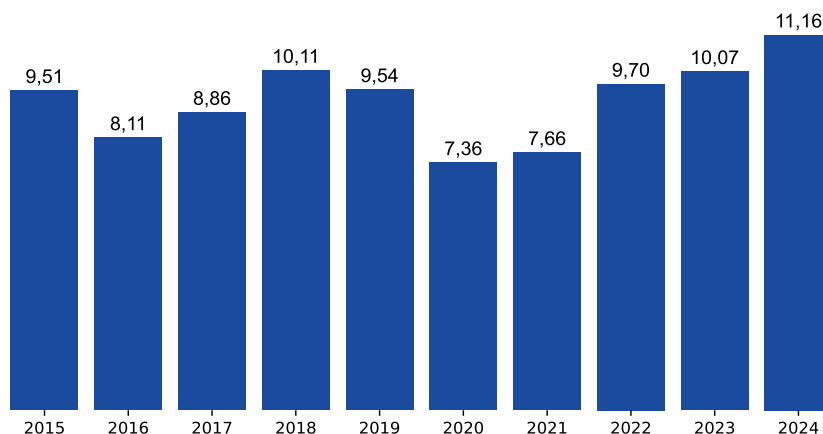
O que representa 5,2% do total de ICMS arrecadado pela Indústria de Transformação do RS

# Dados setoriais gerais

## Dados gerais das unidades locais industriais (Em milhões de R\$)

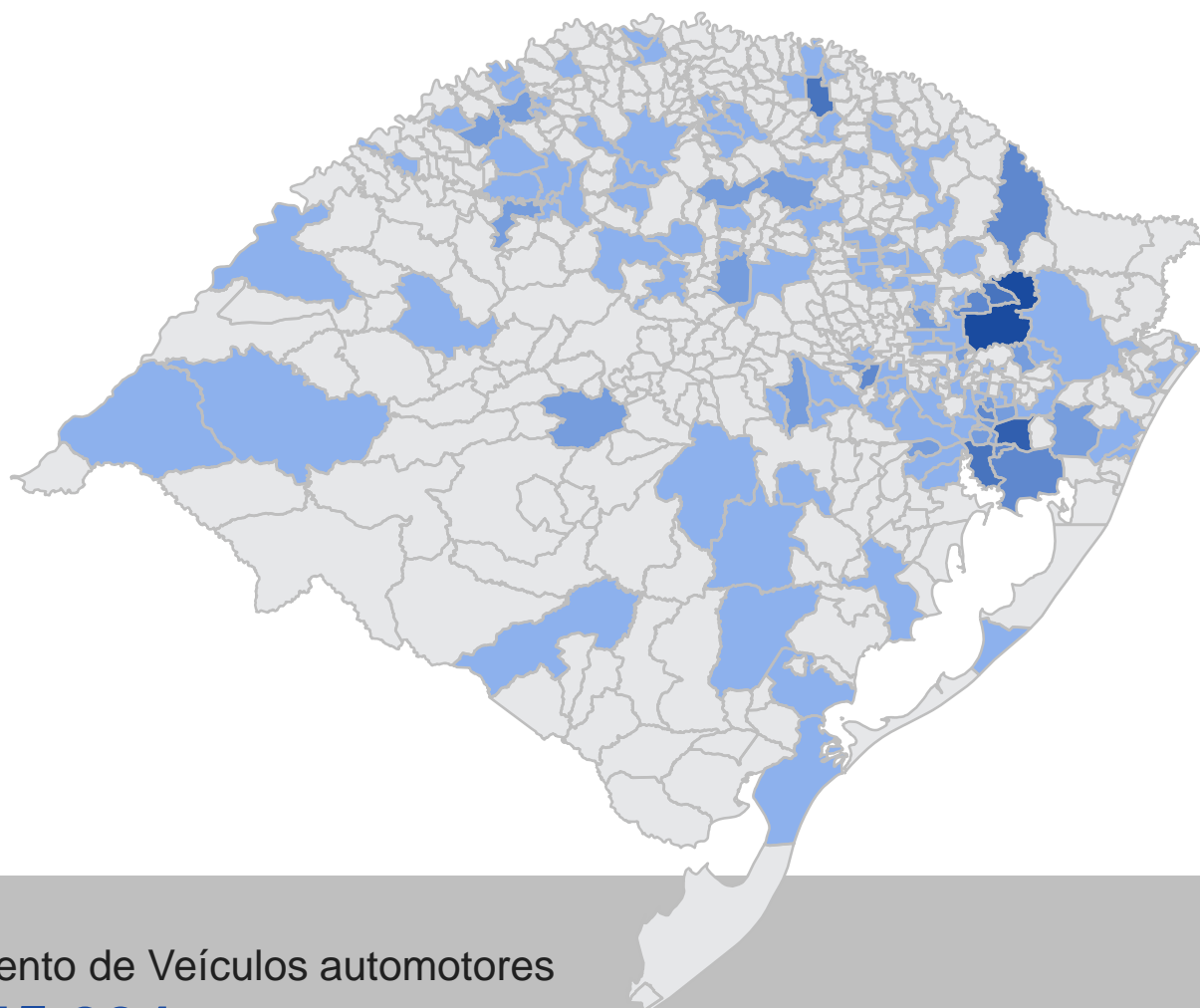
Descrição	Valor	Part. % na Ind. Transf. RS
<b>Salários, retiradas e outras remunerações</b>	<b>2.998</b>	<b>8,4</b>
<b>Encargos sociais e trabalhistas, indenizações e benefícios</b>	<b>1.661</b>	<b>9,4</b>
<b>Receita líquida de vendas - Total</b>	<b>37.956</b>	<b>8,2</b>
Industrial	37.759	8,5
Atividades não-industriais	197	1,0
<b>Custos e Despesas - Total</b>	<b>32.484</b>	<b>7,8</b>
Custo das operações industriais - Total	24.049	8,5
Consumo de matérias-primas, materiais auxiliares e componentes	22.743	8,9
Outros custos de operação industrial	1.307	5,0

## Valor da Transformação Industrial do segmento (Em bilhões de R\$ | valor real IPCA dez/24)



Fonte: PIA/IBGE. Elaboração: UEE e Observatório da Indústria do RS/FIERGS.  
**Obs.:** Dados relativos a 2024. Dados referentes a unidades locais industriais com 5 ou mais pessoas ocupadas: Remunerações, Encargos, Receitas, Custos e Despesas.

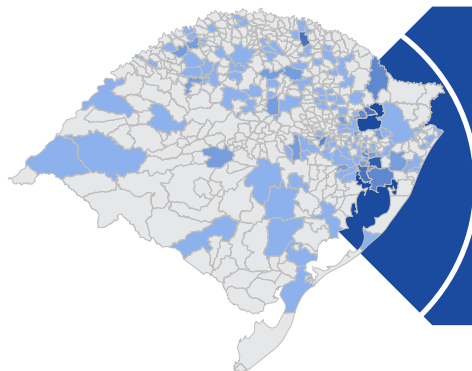
# Emprego



O segmento de Veículos automotores  
emprega **45.024** trabalhadores formais  
no **Rio Grande do Sul**

(9,3% do total de empregos do segmento no BR)

# Emprego

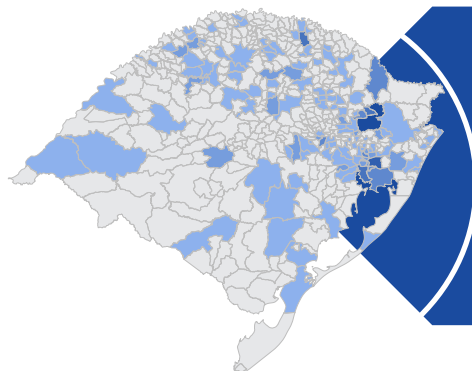


O RS possui **45.024** empregos formais no segmento de Veículos automotores

## Vínculos formais de emprego

Subclasses de Veículos automotores	Nº de vínculos	Part. % no seg.
Fabricação de outras peças e acessórios para veículos automotores não especificadas anteriormente	12.259	27,2
Fabricação de caminhões e ônibus	9.250	20,5
Fabricação de cabines, carrocerias e reboques para caminhões	6.721	14,9
Fabricação de peças e acessórios para o sistema de freios de veículos automotores	3.787	8,4
Fabricação de peças e acessórios para os sistemas de marcha e transmissão de veículos automotores	3.530	7,8
Fabricação de carrocerias para ônibus	2.482	5,5
Fabricação de automóveis, camionetas e utilitários	2.173	4,8
Fabricação de peças e acessórios para o sistema de direção e suspensão de veículos automotores	1.410	3,1
Fabricação de peças e acessórios para o sistema motor de veículos automotores	1.184	2,6
Recondicionamento e recuperação de motores para veículos automotores	704	1,6
Demais subclasses	1.524	3,4
<b>TOTAL DO SEGMENTO NO RS</b>	<b>45.024</b>	<b>100,0</b>

# Emprego

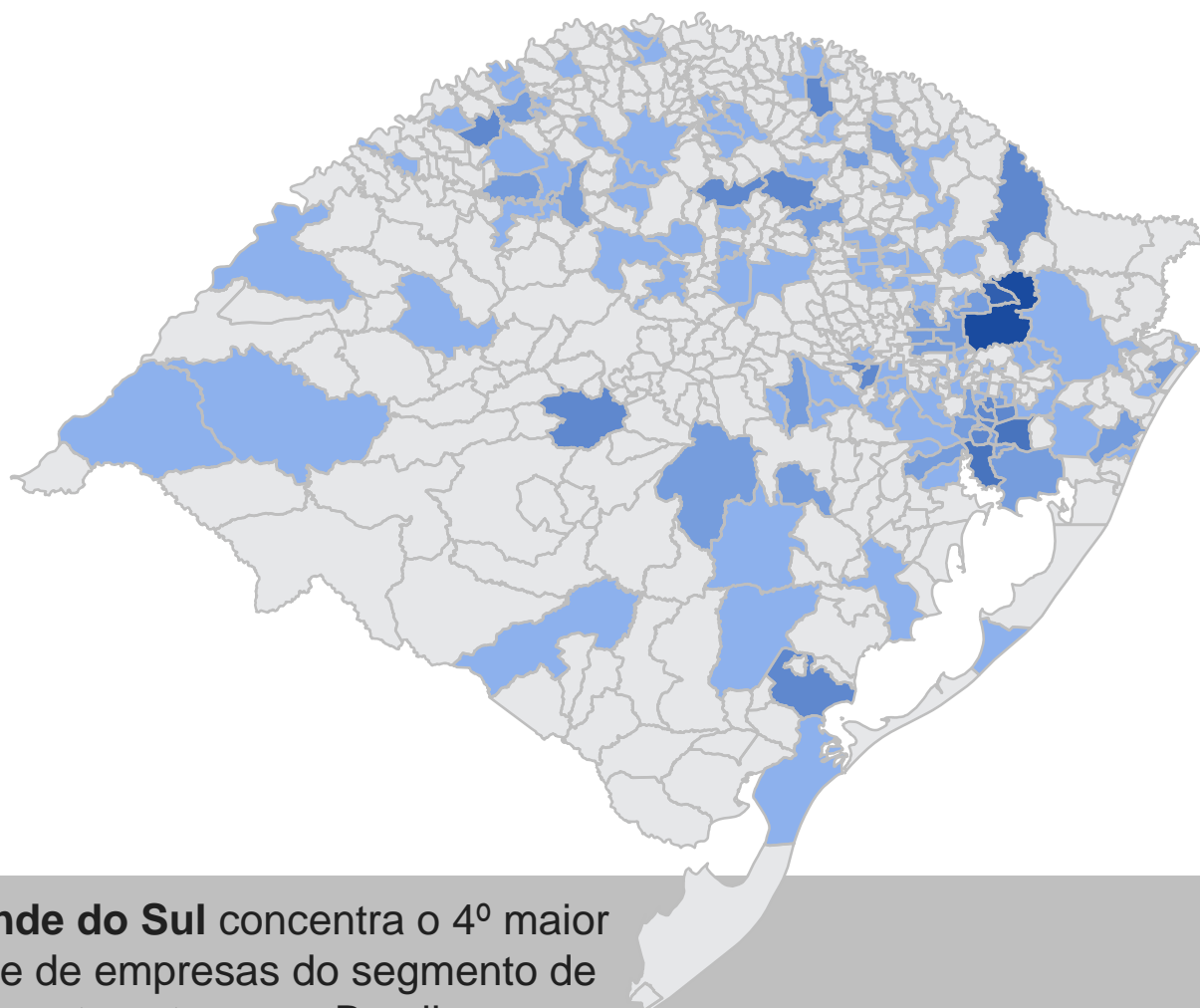


O RS possui **45.024** empregos formais no segmento de Veículos automotores

## Vínculos formais de emprego por município do RS

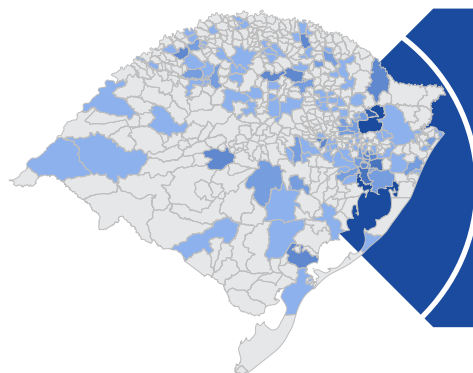
	Municípios	Nº de vínculos	Part. % no segmento
1º	Caxias do Sul	22.147	49,2
2º	Gravataí	5.941	13,2
3º	Erechim	2.994	6,6
4º	São Marcos	2.754	6,1
5º	Porto Alegre	2.298	5,1
6º	Vacaria	813	1,8
7º	Flores da Cunha	718	1,6
8º	São Leopoldo	690	1,5
9º	Viamão	663	1,5
10º	Alvorada	513	1,1
11º	Estrela	450	1,0
12º	Charqueadas	369	0,8
13º	Cachoeirinha	316	0,7
14º	Canoas	245	0,5
15º	Lajeado	221	0,5
<b>TOTAL DO GRUPO</b>		<b>41.132</b>	<b>91,4</b>
Demais Municípios		3.892	8,6
<b>TOTAL GERAL</b>		<b>45.024</b>	<b>100,0</b>

# Estabelecimentos



O Rio Grande do Sul concentra o 4º maior contingente de empresas do segmento de Veículos automotores no Brasil, com **747** estabelecimentos, atrás do Paraná, que possui **769** (9,6% dos estabelecimentos do segmento no BR estão no RS)

# Estabelecimentos

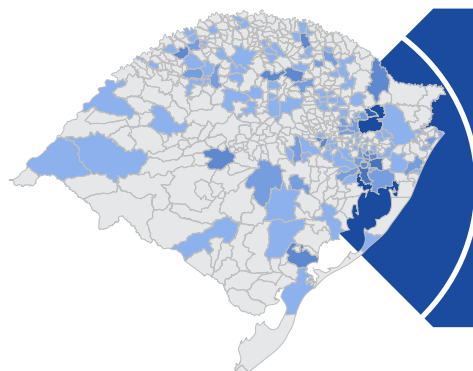


O RS possui **747 estabelecimentos** no segmento de Veículos automotores

## Estabelecimentos formais

Subclasses de Veículos automotores	Nº de estab.	Part. % no seg.
Fabricação de cabines, carrocerias e reboques para caminhões	211	28,2
Fabricação de outras peças e acessórios para veículos automotores não especificadas anteriormente	205	27,4
Recondicionamento e recuperação de motores para veículos automotores	116	15,5
Fabricação de cabines, carrocerias e reboques para outros veículos automotores, exceto caminhões e ônibus	64	8,6
Fabricação de peças e acessórios para o sistema de direção e suspensão de veículos automotores	30	4,0
Fabricação de bancos e estofados para veículos automotores	27	3,6
Fabricação de material elétrico e eletrônico para veículos automotores, exceto baterias	25	3,3
Fabricação de peças e acessórios para o sistema motor de veículos automotores	24	3,2
Fabricação de peças e acessórios para os sistemas de marcha e transmissão de veículos automotores	15	2,0
Fabricação de peças e acessórios para o sistema de freios de veículos automotores	12	1,6
Demais subclasses	18	2,5
<b>TOTAL DO SEGMENTO NO RS</b>	<b>747</b>	<b>100,0</b>

# Estabelecimentos

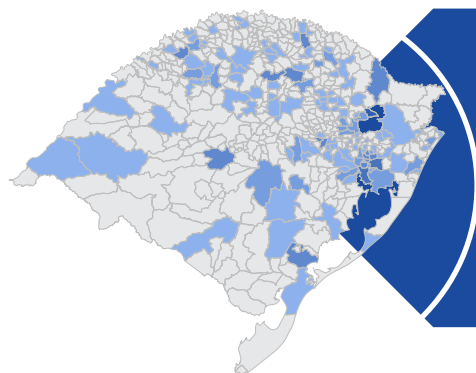


**Caxias do Sul é o município do RS com maior número de empresas no segmento de Veículos automotores**

## Estabelecimentos formais

	Municípios	Nº de estab.	Part. % no seg.	Município intensivo na subclasse de:
1º	Caxias do Sul	153	20,5	Fabricação de outras peças e acessórios para veículos automotores não especificadas anteriormente
2º	São Marcos	55	7,4	Fabricação de outras peças e acessórios para veículos automotores não especificadas anteriormente
3º	Porto Alegre	41	5,5	Recondicionamento e recuperação de motores para veículos automotores
4º	Gravataí	31	4,1	Fabricação de outras peças e acessórios para veículos automotores não especificadas anteriormente
5º	Canoas	22	2,9	Fabricação de cabines, carrocerias e reboques para caminhões
6º	Novo Hamburgo	19	2,5	Fabricação de cabines, carrocerias e reboques para outros veículos automotores, exceto caminhões e ônibus
7º	Erechim	17	2,3	Fabricação de cabines, carrocerias e reboques para caminhões
8º	Santa Rosa	15	2,0	Fabricação de cabines, carrocerias e reboques para caminhões
9º	Lajeado	15	2,0	Recondicionamento e recuperação de motores para veículos automotores
10º	Vacaria	14	1,9	Fabricação de outras peças e acessórios para veículos automotores não especificadas anteriormente
11º	Estrela	14	1,9	Fabricação de cabines, carrocerias e reboques para caminhões
12º	Sapucaia do Sul	14	1,9	Fabricação de cabines, carrocerias e reboques para caminhões
13º	Passo Fundo	13	1,7	Fabricação de cabines, carrocerias e reboques para caminhões
14º	São Leopoldo	13	1,7	Fabricação de cabines, carrocerias e reboques para outros veículos automotores, exceto caminhões e ônibus; Fabricação de outras peças e acessórios para veículos automotores não especificadas anteriormente
15º	Pelotas	13	1,7	Fabricação de cabines, carrocerias e reboques para caminhões; Fabricação de cabines, carrocerias e reboques para outros veículos automotores, exceto caminhões e ônibus; Recondicionamento e recuperação de motores para veículos automotores
<b>TOTAL DO GRUPO</b>		<b>449</b>	<b>60,1</b>	
Demais Municípios		298	39,9	
<b>TOTAL GERAL</b>		<b>747</b>	<b>100,0</b>	

# Estabelecimentos



**71,9%** dos estabelecimentos do segmento de **Veículos automotores** possuem de **1 a 19** empregados

## Estabelecimentos por quantidade de empregados

Subclasses	Número de empregados								Total
	Nenhum	1 a 4	5 a 9	10 a 19	20 a 49	50 a 99	100 a 249	250 ou mais	
Fabricação de cabines, carrocerias e reboques para caminhões	4	66	62	40	24	8	7	4	215
Fabricação de outras peças e acessórios para veículos automotores não especificadas anteriormente	9	60	31	37	28	19	17	13	214
Recondicionamento e recuperação de motores para veículos automotores	7	61	35	16	3	1	0	0	123
Fabricação de cabines, carrocerias e reboques para outros veículos automotores, exceto caminhões e ônibus	3	32	16	9	5	1	1	0	67
Fabricação de peças e acessórios para o sistema de direção e suspensão de veículos automotores	0	8	5	7	5	2	2	1	30
Fabricação de material elétrico e eletrônico para veículos automotores, exceto baterias	5	8	4	7	5	0	1	0	30
Fabricação de bancos e estofados para veículos automotores	1	18	2	3	3	0	1	0	28
Fabricação de peças e acessórios para o sistema motor de veículos automotores	2	6	2	2	7	3	3	1	26
Fabricação de peças e acessórios para os sistemas de marcha e transmissão de veículos automotores	0	5	2	3	1	0	0	4	15
Fabricação de peças e acessórios para o sistema de freios de veículos automotores	0	4	2	0	0	3	1	2	12
Demais subclasses	0	3	2	1	4	1	1	6	18
<b>TOTAL</b>	<b>31</b>	<b>271</b>	<b>163</b>	<b>125</b>	<b>85</b>	<b>38</b>	<b>34</b>	<b>31</b>	<b>778</b>

Vale destacar que os Microempreendedores Individuais (MEIs) que declararam a RAIS estão contemplados nas colunas “Nenhum” e “1 a 4” empregados. Contudo, não é possível dizer a quantidade exata de MEIs, pois os filtros de natureza jurídica da RAIS não permitem a identificação.

# Exportações



O **RS** é o quarto estado com maior exportação de **Veículos automotores** no Brasil, com **US\$ 1.237,9 milhões** em vendas (7,3% do total de exportações no BR)



# Exportações



O RS exportou  
**US\$ 1.237,9**  
**milhões**  
no segmento de  
Veículos automotores

## Receita total das exportações por subclasse (Valores em FOB | Em milhões de US\$)

Subclasse	2025	2024	Var. US\$	Var.%
Fabricação de automóveis, camionetas e utilitários	294,1	181,4	112,7	62,1
Fabricação de carrocerias para ônibus	286,1	183,9	102,2	55,6
Fabricação de outras peças e acessórios para veículos automotores não especificadas anteriormente	263,6	264,4	-0,8	-0,3
Fabricação de peças e acessórios para o sistema motor de veículos automotores	155,6	112,1	43,5	38,8
Fabricação de cabines, carrocerias e reboques para caminhões	94,4	80,4	14,0	17,4
Fabricação de peças e acessórios para o sistema de freios de veículos automotores	41,2	44,6	-3,4	-7,7
Fabricação de caminhões e ônibus	40,7	51,7	-10,9	-21,1
Fabricação de peças e acessórios para o sistema de direção e suspensão de veículos automotores	25,6	24,2	1,4	5,7
Fabricação de peças e acessórios para os sistemas de marcha e transmissão de veículos automotores	15,3	13,2	2,1	15,8
Fabricação de material elétrico e eletrônico para veículos automotores, exceto baterias	11,2	9,2	2,0	21,9
Outras	10,0	3,6	6,4	176,9
<b>Total do segmento</b>	<b>1.237,9</b>	<b>968,7</b>	<b>269,2</b>	<b>27,8</b>

# Exportações



O RS exportou  
**US\$ 1.237,9**  
**milhões**  
no segmento de  
Veículos automotores

## Quantidade total das exportações por subclasse (Em mil toneladas)

Subclasse	2025	2024	Var. Ton.	Var. %
Fabricação de outras peças e acessórios para veículos automotores não especificadas anteriormente	30,6	30,7	-0,2	-0,6
Fabricação de automóveis, camionetas e utilitários	29,1	17,2	11,9	68,9
Fabricação de cabines, carrocerias e reboques para caminhões	25,8	20,1	5,7	28,4
Fabricação de carrocerias para ônibus	19,7	13,7	5,9	43,4
Fabricação de peças e acessórios para o sistema de freios de veículos automotores	8,4	7,9	0,5	6,0
Fabricação de peças e acessórios para o sistema motor de veículos automotores	5,6	4,4	1,1	25,8
Fabricação de caminhões e ônibus	2,6	3,3	-0,7	-21,2
Fabricação de peças e acessórios para o sistema de direção e suspensão de veículos automotores	1,7	1,6	0,2	10,4
Fabricação de peças e acessórios para os sistemas de marcha e transmissão de veículos automotores	1,7	1,4	0,3	20,6
Fabricação de motores para caminhões e ônibus	0,5	0,2	0,3	193,3
Outras	0,3	1,2	-0,8	-71,1
<b>Total do segmento</b>	<b>126,0</b>	<b>101,8</b>	<b>24,2</b>	<b>23,8</b>

# Exportações

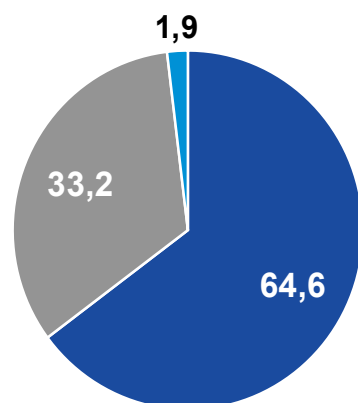


O RS exportou  
**US\$ 1.237,9 milhões**  
no segmento de  
Veículos automotores

## Principais destinos (Valores em FOB | Em milhões de US\$)

Países	2025	2024	Var.US\$	Var.%	Part.%
Argentina	462,3	255,0	207,2	81,3	37,3
Chile	146,4	125,3	21,1	16,9	11,8
Estados Unidos	125,0	135,0	-10,0	-7,4	10,1
Peru	83,3	54,8	28,5	52,0	6,7
Colômbia	80,7	64,2	16,5	25,7	6,5
Uruguai	67,2	82,5	-15,2	-18,5	5,4
México	65,4	67,7	-2,3	-3,4	5,3
Alemanha	55,7	37,9	17,8	46,9	4,5
Paraguai	42,1	33,3	8,8	26,4	3,4
China	24,4	19,6	4,8	24,2	2,0
Outros	85,4	93,3	-7,9	-8,5	6,9
<b>Total</b>	<b>1.237,9</b>	<b>968,7</b>	<b>269,2</b>	<b>27,8</b>	<b>100,0</b>

## Vias de escoamento (Part. % em 2025)



■ Rodoviária  
■ Marítima  
■ Aérea

## Locais de saída (Valores em FOB | Em milhões de US\$)

URF	2025	2024	Var.US\$	Var.%	Part.%
Alfândega - Uruguiana	405,5	232,1	173,4	74,7	32,8
Inspetoria da Receita Federal - São Borja	275,4	193,7	81,7	42,2	22,2
Porto de Rio Grande	229,4	187,8	41,6	22,2	18,5
Porto de Santos	129,4	115,7	13,7	11,8	10,4
Inspetoria da Receita Federal - Chuí	52,1	66,3	-14,2	-21,4	4,2
Alfândega - Foz do Iguaçu	35,5	27,0	8,4	31,2	2,9
Outros	110,5	146,1	-35,5	-24,3	8,9
<b>Total</b>	<b>1.237,9</b>	<b>968,7</b>	<b>269,2</b>	<b>27,8</b>	<b>100,0</b>

# Exportações



O RS exportou  
**US\$ 1.237,9 milhões**  
no segmento de  
Veículos automotores

Exportações municipais, principais destinos e produto\*  
(Valores em FOB | Em milhões de US\$)

Município	Receita (US\$)	Destinos principais	Produto principal
Caxias do Sul	449,1	Argentina Chile	Carroçarias para automóveis incluídas as cabines
Gravataí	361,1	Argentina	Automóveis e outros veículos principalmente concebidos para o transporte de pessoas
Guaíba	89,6	Argentina	Partes e acessórios de automóveis
Erechim	71,4	Peru Chile	Carroçarias para automóveis incluídas as cabines
Montenegro	67,8	Argentina	Carroçarias para automóveis incluídas as cabines

# Importações




O RS importou  
**US\$ 2.936,0**  
**milhões**  
no segmento de  
Veículos automotores

Valores das importações por subclasse  
(Valores em FOB | Em milhões US\$)

Subclasse	2025	2024	Principal origem	Part. % no seg.
Fabricação de automóveis, camionetas e utilitários	2.180,6	1.930,1	Argentina	74,3
Fabricação de motores para automóveis, camionetas e utilitários	128,7	85,6	Argentina	4,4
Fabricação de peças e acessórios para os sistemas de marcha e transmissão de veículos automotores	110,8	71,7	Estados Unidos	3,8
Fabricação de chassis com motor para automóveis, camionetas e utilitários	110,8	95,0	Argentina	3,8
Fabricação de outras peças e acessórios para veículos automotores não especificadas anteriormente	90,1	82,7	China	3,1
Demais subclasses	315,0	250,4		10,7
<b>Total do segmento</b>	<b>2.936,0</b>	<b>2.515,4</b>		<b>100,0</b>

# Arrecadação



Em 2025, o segmento gerou um total de **R\$ 1,3 bilhão** em arrecadação de ICMS para os cofres do RS.

## Arrecadação de ICMS (Valores em R\$ milhões)

Subclasse do segmento	Valor	Part. % na arrecadação da Ind. Transf.	Part. % na arrecadação do RS
<b>Segmento Veículos automotores</b>	<b>1.347,5</b>	<b>5,2</b>	<b>2,5</b>
Fabricação de automóveis, camionetas e utilitários	618,5	2,4	1,1
Fabricação de outras peças e acessórios para veículos automotores não especificadas anteriormente	365,4	1,4	0,7
Fabricação de caminhões e ônibus	81,2	0,3	0,2
Fabricação de peças e acessórios para os sistemas de marcha e transmissão de veículos automotores	66,7	0,3	0,1
Fabricação de cabines, carrocerias e reboques para caminhões	58,1	0,2	0,1
Fabricação de peças e acessórios para o sistema motor de veículos automotores	43,2	0,2	0,1
Fabricação de peças e acessórios para o sistema de freios de veículos automotores	37,9	0,1	0,1
Fabricação de peças e acessórios para o sistema de direção e suspensão de veículos automotores	32,5	0,1	0,1
Fabricação de material elétrico e eletrônico para veículos automotores, exceto baterias	21,1	0,1	0,0
Fabricação de cabines, carrocerias e reboques para outros veículos automotores, exceto caminhões e ônibus	12,3	0,0	0,0
Demais subclasses	10,5	0,0	0,0
<b>Total da Indústria de Transformação</b>	<b>25.673,7</b>	<b>-</b>	<b>47,7</b>
<b>Total da arrecadação do RS</b>	<b>53.827,3</b>	<b>-</b>	<b>100,0</b>



**UNIDADE DE  
ESTUDOS ECONÔMICOS**

**OBSERVATÓRIO DA  
INDÚSTRIA DO RS**

**Giovani Baggio**  
Economista-Chefe

**Equipe técnica**

Caroline Lucion Puchale

Jéssica Antunes de Oliveira

Cristina da Silva Castro

Joana Nunes Collato

Filipe Papadopoulos Uhlig

Maicon Daniel Rosa Ribeiro

Gildete da Rosa

Priscilla Overbeck de Oliveira

**Estagiários**

Bruno Horstmann

Pedro Almeida

Vinicius Caregnato Garcia