

**UNIDADE DE
ESTUDOS ECONÔMICOS**

**OBSERVATÓRIO DA
INDÚSTRIA DO RS**

Têxteis

Rio Grande do Sul

Porto Alegre, Julho de 2026

FIERGS

Definição da atividade

Este estudo contém dados econômicos que objetivam caracterizar o segmento de **Têxteis** no Rio Grande do Sul.

Os dados deste trabalho estão divididos em:

13 – Fabricação de produtos têxteis

- ✓ 13.1 – Preparação e fiação de fibras têxteis
- ✓ 13.2 – Tecelagem, exceto malha
- ✓ 13.3 – Fabricação de tecidos de malha
- ✓ 13.4 – Acabamentos em fios, tecidos e artefatos têxteis
- ✓ 13.5 – Fabricação de artefatos têxteis, exceto vestuário

Valor da Transformação Industrial

Proporção no VTI* da Indústria de Transformação
(Em %)



*Valor da Transformação Industrial (VTI) é o valor que a indústria adiciona aos produtos fabricados

Valor da Transformação Industrial

Participação relativa do RS nos segmentos da Indústria de Transformação do BR
(Em %)



O RS é o 5º maior gerador de valor na indústria têxtil

R\$1,00 em cada R\$26,30 da indústria brasileira de Têxteis é gerado no RS

Dados gerais do segmento

Número de empregos

8.201

O que representa 1,2% da Indústria de Transformação do RS

(Somente empregos formais com vínculo ativo em 31/12)

Número de estabelecimentos

520

O que representa 1,6% da Indústria de Transformação do RS

(Desconsideraram-se os estabelecimentos que não possuem empregados)

Valor Bruto da Produção Industrial

R\$ 3,0 bilhões

O que representa 0,7% da Indústria de Transformação do RS

(Unidades industriais com 5 ou mais pessoas ocupadas)

Valor da Transformação Industrial

R\$ 1,2 bilhão

O que representa 0,7% da Indústria de Transformação do RS

(Unidades industriais com 5 ou mais pessoas ocupadas)

Arrecadação de ICMS

R\$ 141,2 milhões

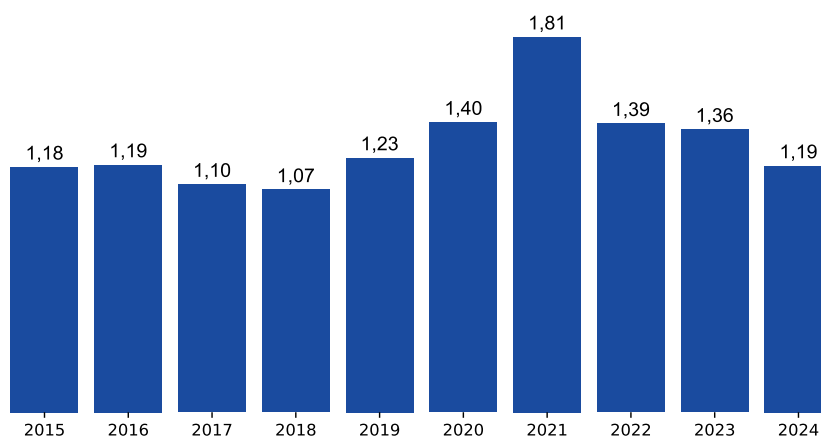
O que representa 0,6% do total de ICMS arrecadado pela Indústria de Transformação do RS

Dados setoriais gerais

Dados gerais das unidades locais industriais (Em milhões de R\$)

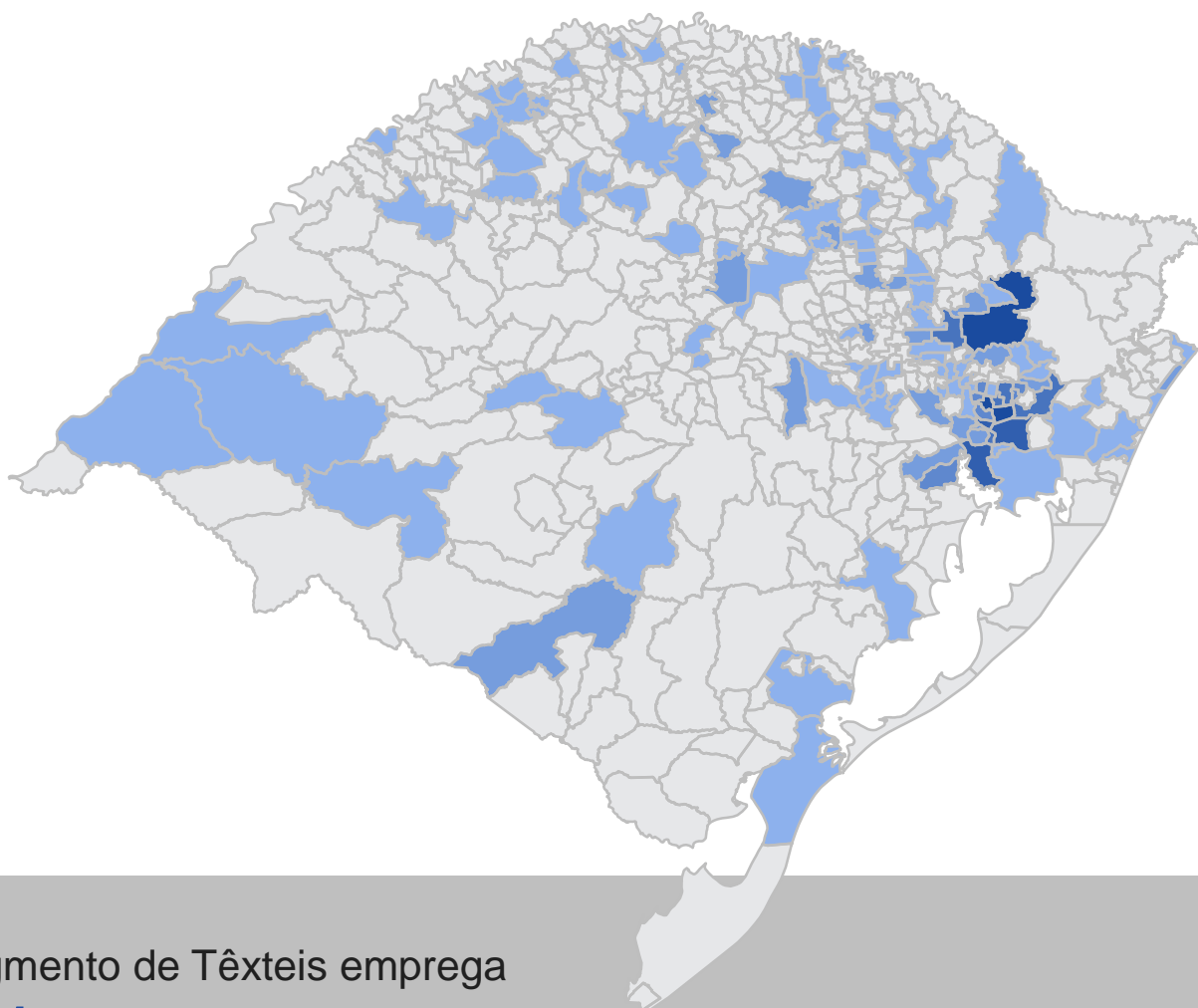
Descrição	Valor	Part. % na Ind. Transf. RS
Salários, retiradas e outras remunerações	369	1,0
Encargos sociais e trabalhistas, indenizações e benefícios	167	0,9
Receita líquida de vendas - Total	2.951	0,6
Industrial	2.873	0,6
Atividades não-industriais	78	0,4
Custos e Despesas - Total	2.837	0,7
Custo das operações industriais - Total	1.819	0,6
Consumo de matérias-primas, materiais auxiliares e componentes	1.616	0,6
Outros custos de operação industrial	202	0,8

Valor da Transformação Industrial do segmento (Em bilhões de R\$ | valor real IPCA dez/24)



Fonte: PIA/IBGE. Elaboração: UEE e Observatório da Indústria do RS/FIERGS.
Obs.: Dados relativos a 2024. Dados referentes a unidades locais industriais com 5 ou mais pessoas ocupadas: Remunerações, Encargos, Receitas, Custos e Despesas.

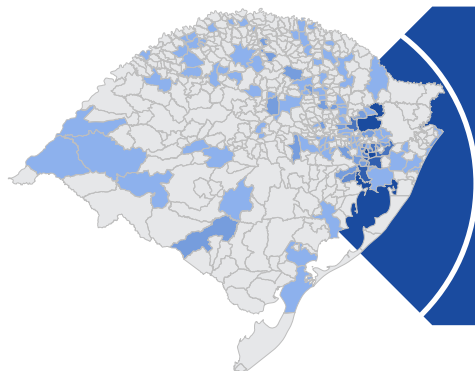
Emprego



O segmento de Têxteis emprega
8.201 trabalhadores formais no
Rio Grande do Sul

(3,0% do total de empregos do segmento no BR)

Emprego

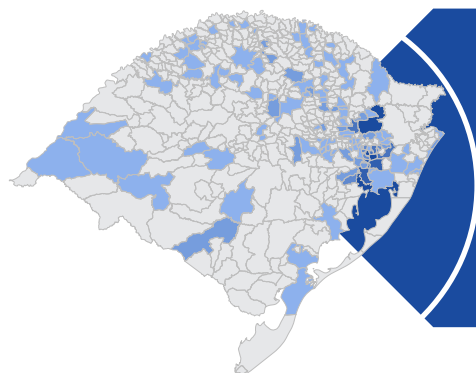


O RS possui **8.201** empregos formais no segmento de Têxteis

Vínculos formais de emprego

Subclasses de Têxteis	Nº de vínculos	Part. % no seg.
Fabricação de outros produtos têxteis não especificados anteriormente	1.901	23,2
Fabricação de tecidos especiais, inclusive artefatos	1.519	18,5
Fabricação de tecidos de malha	883	10,8
Tecelagem de fios de fibras artificiais e sintéticas	763	9,3
Fabricação de artefatos têxteis para uso doméstico	703	8,6
Fiação de fibras artificiais e sintéticas	571	7,0
Outros serviços de acabamento em fios, tecidos, artefatos têxteis e peças do vestuário	509	6,2
Fabricação de artefatos de cordoaria	452	5,5
Estamparia e texturização em fios, tecidos, artefatos têxteis e peças do vestuário	445	5,4
Preparação e fiação de fibras têxteis naturais, exceto algodão	118	1,4
Demais subclasses	337	4,0
TOTAL DO SEGMENTO NO RS	8.201	100,0

Emprego

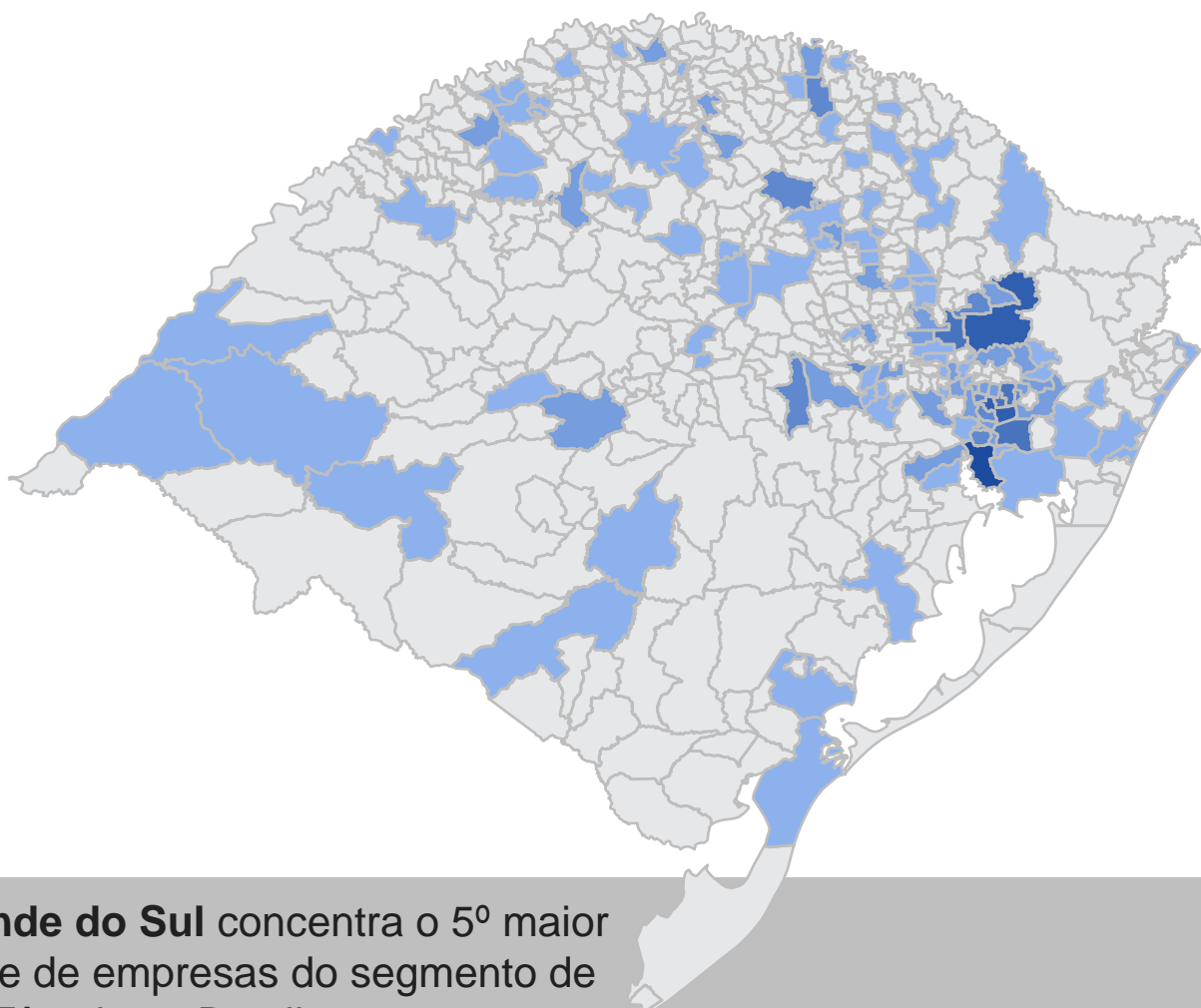


O RS possui **8.201** empregos formais no segmento de Têxteis

Vínculos formais de emprego por município do RS

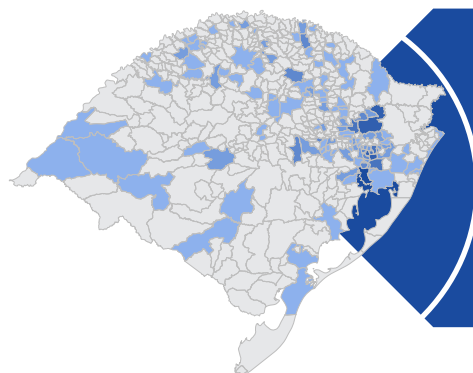
	Municípios	Nº de vínculos	Part. % no segmento
1º	Novo Hamburgo	1.253	15,3
2º	Caxias do Sul	1.081	13,2
3º	Porto Alegre	559	6,8
4º	Gravataí	533	6,5
5º	Sapucaia do Sul	444	5,4
6º	Cachoeirinha	389	4,7
7º	Sapiranga	315	3,8
8º	Farroupilha	308	3,8
9º	Taquara	288	3,5
10º	Campo Bom	274	3,3
11º	Estância Velha	203	2,5
12º	Araricá	178	2,2
13º	Ivoti	176	2,1
14º	Guaíba	167	2,0
15º	São Leopoldo	121	1,5
TOTAL DO GRUPO		6.289	76,7
Demais Municípios		1.912	23,3
TOTAL GERAL		8.201	100,0

Estabelecimentos



O Rio Grande do Sul concentra o 5º maior contingente de empresas do segmento de Têxteis no Brasil, com **520** estabelecimentos, atrás do Paraná, que possui **714** (4,9% dos estabelecimentos do segmento no BR estão no RS)

Estabelecimentos

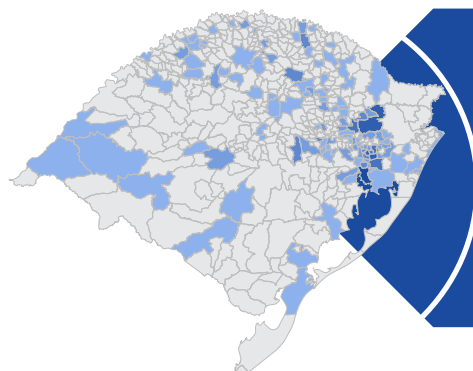


O RS possui **520 estabelecimentos** no segmento de Têxteis

Estabelecimentos formais

Subclasses de Têxteis	Nº de estab.	Part. % no seg.
Fabricação de artefatos têxteis para uso doméstico	132	25,4
Fabricação de outros produtos têxteis não especificados anteriormente	117	22,5
Fabricação de tecidos especiais, inclusive artefatos	55	10,6
Outros serviços de acabamento em fios, tecidos, artefatos têxteis e peças do vestuário	51	9,8
Estamparia e texturização em fios, tecidos, artefatos têxteis e peças do vestuário	43	8,3
Fabricação de artefatos de cordoaria	25	4,8
Fabricação de artefatos de tapeçaria	24	4,6
Fabricação de tecidos de malha	24	4,6
Tecelagem de fios de fibras artificiais e sintéticas	14	2,7
Preparação e fiação de fibras têxteis naturais, exceto algodão	10	1,9
Demais subclasses	25	4,8
TOTAL DO SEGMENTO NO RS	520	100,0

Estabelecimentos

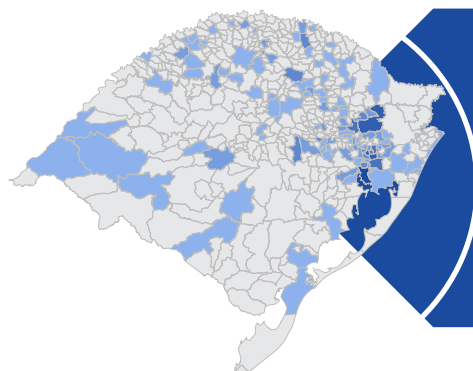


Porto Alegre é o município do RS com maior número de empresas no segmento de Têxteis

Estabelecimentos formais

	Municípios	Nº de estab.	Part. % no seg.	Município intensivo na subclasse de:
1º	Porto Alegre	55	10,6	Fabricação de tecidos especiais, inclusive artefatos
2º	Novo Hamburgo	45	8,7	Fabricação de outros produtos têxteis não especificados anteriormente
3º	Caxias do Sul	44	8,5	Fabricação de artefatos têxteis para uso doméstico
4º	Farroupilha	26	5,0	Fabricação de outros produtos têxteis não especificados anteriormente
5º	Campo Bom	17	3,3	Fabricação de artefatos de cordoaria
6º	Gravataí	16	3,1	Fabricação de tecidos especiais, inclusive artefatos
7º	Sapiranga	16	3,1	Fabricação de outros produtos têxteis não especificados anteriormente
8º	São Leopoldo	10	1,9	Outros serviços de acabamento em fios, tecidos, artefatos têxteis e peças do vestuário; Fabricação de artefatos de cordoaria
9º	Estância Velha	10	1,9	Fabricação de outros produtos têxteis não especificados anteriormente
10º	Passo Fundo	10	1,9	Fabricação de artefatos têxteis para uso doméstico
11º	Lajeado	9	1,7	Estamparia e texturização em fios, tecidos, artefatos têxteis e peças do vestuário; Fabricação de artefatos têxteis para uso doméstico
12º	Canoas	9	1,7	Fabricação de outros produtos têxteis não especificados anteriormente
13º	Erechim	8	1,5	Fabricação de artefatos têxteis para uso doméstico
14º	Flores da Cunha	8	1,5	Fabricação de artefatos têxteis para uso doméstico
15º	Santa Cruz do Sul	7	1,3	Fabricação de artefatos têxteis para uso doméstico
TOTAL DO GRUPO		290	55,8	
Demais Municípios		230	44,2	
TOTAL GERAL		520	100,0	

Estabelecimentos



79,9% dos estabelecimentos do segmento de **Têxteis** possuem de **1 a 19** empregados

Estabelecimentos por quantidade de empregados


Subclasses	Número de empregados								Total
	Nenhum	1 a 4	5 a 9	10 a 19	20 a 49	50 a 99	100 a 249	250 ou mais	
Fabricação de artefatos têxteis para uso doméstico	7	83	30	14	4	1	0	0	139
Fabricação de outros produtos têxteis não especificados anteriormente	5	62	15	18	14	4	4	0	122
Fabricação de tecidos especiais, inclusive artefatos	4	23	12	5	8	2	4	1	59
Outros serviços de acabamento em fios, tecidos, artefatos têxteis e peças do vestuário	6	34	8	4	2	3	0	0	57
Estamparia e texturização em fios, tecidos, artefatos têxteis e peças do vestuário	7	23	12	5	1	1	1	0	50
Fabricação de artefatos de tapeçaria	3	13	8	3	0	0	0	0	27
Fabricação de artefatos de cordoaria	2	10	5	4	3	3	0	0	27
Fabricação de tecidos de malha	3	10	5	4	3	1	0	1	27
Tecelagem de fios de fibras artificiais e sintéticas	0	3	1	4	1	2	2	1	14
Preparação e fiação de fibras têxteis naturais, exceto algodão	0	5	2	2	0	1	0	0	10
Demais subclasses	0	12	3	3	4	1	1	1	25
TOTAL	37	278	101	66	40	19	12	4	557

Vale destacar que os Microempreendedores Individuais (MEIs) que declararam a RAIS estão contemplados nas colunas “Nenhum” e “1 a 4” empregados. Contudo, não é possível dizer a quantidade exata de MEIs, pois os filtros de natureza jurídica da RAIS não permitem a identificação.


Exportações



O **RS** é o sexto estado com maior exportação de **Têxteis** no Brasil, com **US\$ 30,5 milhões** em vendas (4,7% do total de exportações no BR)



Exportações




O RS exportou
US\$ 30,5 milhões
no segmento de
Têxteis

Receita total das exportações por subclasse
(Valores em FOB | Em milhões de US\$)

Subclasse	2025	2024	Var. US\$	Var.%
Tecelagem de fios de fibras artificiais e sintéticas	15,9	12,0	3,8	31,9
Fabricação de tecidos de malha	5,7	6,2	-0,5	-8,4
Fiação de fibras artificiais e sintéticas	2,3	1,8	0,5	30,0
Tecelagem de fios de fibras têxteis naturais, exceto algodão	1,7	1,5	0,3	18,2
Fabricação de outros produtos têxteis não especificados anteriormente	1,6	1,5	0,1	8,8
Fabricação de artefatos de cordoaria	0,8	1,1	-0,2	-21,1
Fabricação de tecidos especiais, inclusive artefatos	0,6	0,8	-0,1	-18,1
Tecelagem de fios de algodão	0,5	0,2	0,3	142,0
Fabricação de artefatos têxteis para uso doméstico	0,4	0,2	0,2	71,4
Preparação e fiação de fibras de algodão	0,4	0,2	0,1	59,9
Outras	0,6	0,7	-0,1	-18,4
Total do segmento	30,5	26,1	4,3	16,6

Exportações



O RS exportou
US\$ 30,5 milhões
no segmento de
Têxteis

Quantidade total das exportações por subclasse
(Em toneladas)

Subclasse	2025	2024	Var. Ton.	Var.%
Tecelagem de fios de fibras artificiais e sintéticas	4.520,4	2.714,3	1.806,2	66,5
Fabricação de tecidos de malha	783,7	870,3	-86,7	-10,0
Fiação de fibras artificiais e sintéticas	352,7	293,9	58,8	20,0
Fabricação de tecidos especiais, inclusive artefatos	124,5	113,3	11,2	9,9
Fabricação de artefatos de cordoaria	84,9	111,5	-26,6	-23,9
Fabricação de outros produtos têxteis não especificados anteriormente	80,6	96,0	-15,4	-16,0
Tecelagem de fios de fibras têxteis naturais, exceto algodão	69,9	64,5	5,4	8,4
Preparação e fiação de fibras de algodão	63,1	59,7	3,4	5,7
Preparação e fiação de fibras têxteis naturais, exceto algodão	49,1	63,6	-14,4	-22,7
Fabricação de artefatos têxteis para uso doméstico	49,0	21,3	27,7	130,5
Outras	49,1	43,1	6,0	13,9
Total do segmento	6.227,0	4.451,4	1.775,6	39,9

Exportações

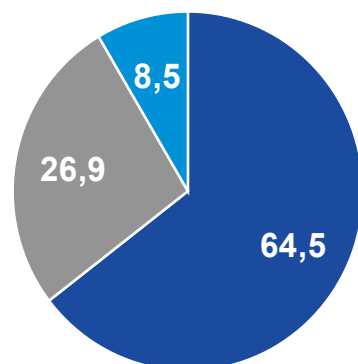


O RS exportou
US\$ 30,5 milhões
no segmento de
Têxteis

Principais destinos (Valores em FOB | Em milhões de US\$)

Países	2025	2024	Var.US\$	Var.%	Part.%
Argentina	13,7	8,7	5,0	57,3	45,0
Uruguai	2,4	2,1	0,3	14,2	7,7
Paraguai	2,0	2,0	0,0	1,5	6,5
México	1,8	1,7	0,1	5,7	5,8
Chile	1,6	2,5	-0,9	-36,0	5,2
Gâmbia	1,4	1,5	-0,1	-6,4	4,5
República Dominicana	0,9	0,5	0,4	88,7	2,8
Peru	0,9	0,7	0,1	14,8	2,8
Colômbia	0,7	0,8	-0,1	-15,0	2,2
Senegal	0,5	0,8	-0,2	-31,1	1,7
Outros	4,8	5,1	-0,3	-5,0	15,8
Total	30,5	26,1	4,3	16,6	100,0

Vias de escoamento (Part. % em 2025)



■ Rodoviária
■ Marítima
■ Aérea

Locais de saída (Valores em FOB | Em milhões de US\$)

URF	2025	2024	Var.US\$	Var.%	Part.%
Alfândega - Uruguaiana	13,7	10,5	3,2	30,3	45,0
Porto de Rio Grande	6,6	6,8	-0,2	-2,9	21,7
Alfândega - Foz do Iguaçu	2,0	1,9	0,1	4,5	6,5
Aeroporto Internacional de São Paulo/Guarulhos	1,7	1,2	0,6	47,9	5,6
Inspetoria da Receita Federal - Chuí	1,7	1,2	0,4	36,9	5,5
Inspetoria da Receita Federal - São Borja	1,1	0,1	1,1	1.575,0	3,7
Outros	3,7	4,5	-0,8	-18,0	12,0
Total	30,5	26,1	4,3	16,6	100,0

Exportações



O RS exportou
US\$ 30,5 milhões
no segmento de
Têxteis

Exportações municipais, principais destinos e produto*
(Valores em FOB | Em milhões de US\$)

Município	Receita (US\$)	Destinos principais	Produto principal
Santana do Livramento	6,5	Uruguai	Lã não cardada nem penteada
Caxias do Sul	3,9	Argentina	Outros tecidos de malha
Sapucaia do Sul	2,3	Argentina	Fios de fibras sintéticas descontínuas (exceto linhas para costurar), não acondicionados para venda a retalho
Bossoroca	1,9	Uruguai	Lã não cardada nem penteada
Rio Grande	1,6	Gâmbia	Sacos para embalagem

Importações




O RS importou
US\$ 85,7 milhões
no segmento de
Têxteis

Valores das importações por subclasse
(Valores em FOB | Em milhões US\$)

Subclasse	2025	2024	Principal origem	Part. % no seg.
Tecelagem de fios de fibras artificiais e sintéticas	26,5	35,6	China	30,9
Fabricação de tecidos especiais, inclusive artefatos	19,2	14,2	China	22,4
Fabricação de tecidos de malha	11,2	8,6	Paraguai	13,1
Fiação de fibras artificiais e sintéticas	8,7	9,6	China	10,2
Fabricação de outros produtos têxteis não especificados anteriormente	7,5	7,5	China	8,7
Demais subclasses	12,6	11,8		14,7
Total do segmento	85,7	87,2		100,0

Arrecadação



Em 2025, o segmento gerou um total de **R\$ 141,2 milhões** em arrecadação de ICMS para os cofres do RS.

Arrecadação de ICMS (Valores em R\$ milhões)

Subclasse do segmento	Valor	Part. % na arrecadação da Ind. Transf.	Part. % na arrecadação do RS
Segmento Têxteis	141,2	0,6	0,3
Fabricação de tecidos especiais, inclusive artefatos	42,0	0,2	0,1
Fabricação de outros produtos têxteis não especificados anteriormente	29,0	0,1	0,1
Fabricação de artefatos têxteis para uso doméstico	16,1	0,1	0,0
Tecelagem de fios de fibras artificiais e sintéticas	10,2	0,0	0,0
Estamparia e texturização em fios, tecidos, artefatos têxteis e peças do vestuário	9,5	0,0	0,0
Fabricação de artefatos de cordoaria	9,0	0,0	0,0
Preparação e fiação de fibras têxteis naturais, exceto algodão	7,6	0,0	0,0
Fabricação de tecidos de malha	6,1	0,0	0,0
Fiação de fibras artificiais e sintéticas	3,6	0,0	0,0
Outros serviços de acabamento em fios, tecidos, artefatos têxteis e peças do vestuário	2,4	0,0	0,0
Demais subclasses	5,7	0,0	0,0
Total da Indústria de Transformação	25.673,7	-	47,7
Total da arrecadação do RS	53.827,3	-	100,0



**UNIDADE DE
ESTUDOS ECONÔMICOS**

**OBSERVATÓRIO DA
INDÚSTRIA DO RS**

Giovani Baggio

Economista-Chefe

Equipe técnica

Caroline Lucion Puchale

Jéssica Antunes de Oliveira

Cristina da Silva Castro

Joana Nunes Collato

Filipe Papadopoulos Uhlig

Maicon Daniel Rosa Ribeiro

Gildete da Rosa

Priscilla Overbeck de Oliveira

Estagiários

Bruno Horstmann

Pedro Almeida

Vinicius Caregnato Garcia