

**UNIDADE DE
ESTUDOS ECONÔMICOS**

**OBSERVATÓRIO DA
INDÚSTRIA DO RS**

Tabaco

Rio Grande do Sul

Porto Alegre, Julho de 2026

FIERGS

Definição da atividade

Este estudo contém dados econômicos que objetivam caracterizar o segmento de **Tabaco** no Rio Grande do Sul.

Os dados deste trabalho estão divididos em:

12 – Fabricação de produtos do fumo

- ✓ 12.1 – Processamento industrial do fumo
- ✓ 12.2 – Fabricação de produtos do fumo

Valor da Transformação Industrial

Proporção no VTI* da Indústria de Transformação
(Em %)



*Valor da Transformação Industrial (VTI) é o valor que a indústria adiciona aos produtos fabricados

Valor da Transformação Industrial

Participação relativa do RS nos segmentos da Indústria de Transformação do BR (Em %)



O RS é o maior gerador de valor na indústria tabagista

R\$1,00 em cada R\$1,50 da indústria brasileira de Tabaco é gerado no RS

Dados gerais do segmento

Número de empregos

5.634

O que representa 0,8% da Indústria de Transformação do RS

(Somente empregos formais com vínculo ativo em 31/12)

Número de estabelecimentos

44

O que representa 0,1% da Indústria de Transformação do RS

(Desconsideraram-se os estabelecimentos que não possuem empregados)

Valor Bruto da Produção Industrial

R\$ 21,4 bilhões

O que representa 4,9% da Indústria de Transformação do RS

(Unidades industriais com 5 ou mais pessoas ocupadas)

Valor da Transformação Industrial

R\$ 6,5 bilhões

O que representa 4,1% da Indústria de Transformação do RS

(Unidades industriais com 5 ou mais pessoas ocupadas)

Arrecadação de ICMS

R\$ 22,5 milhões

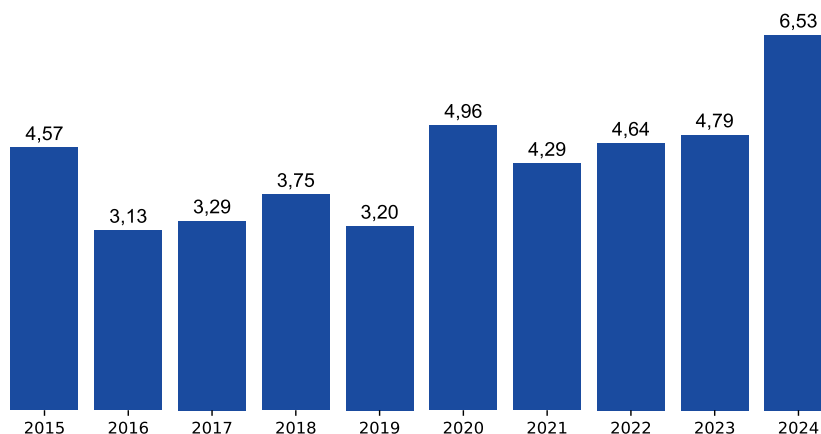
O que representa 0,1% do total de ICMS arrecadado pela Indústria de Transformação do RS

Dados setoriais gerais

Dados gerais das unidades locais industriais (Em milhões de R\$)

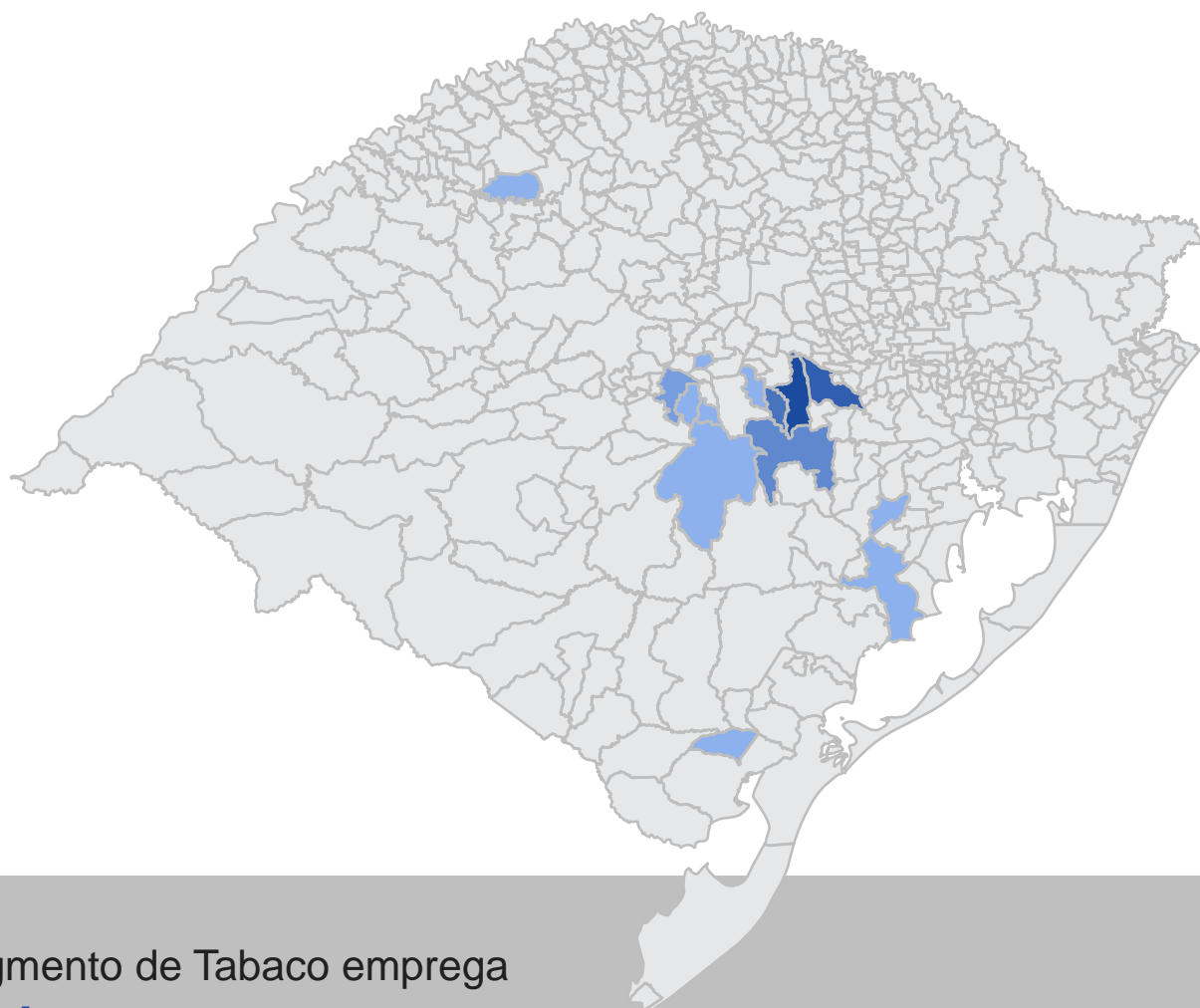
Descrição	Valor	Part. % na Ind. Transf. RS
Salários, retiradas e outras remunerações	785	2,2
Encargos sociais e trabalhistas, indenizações e benefícios	483	2,7
Receita líquida de vendas - Total	24.521	5,3
Industrial	23.360	5,3
Atividades não-industriais	1.160	6,0
Custos e Despesas - Total	20.562	5,0
Custo das operações industriais - Total	14.867	5,3
Consumo de matérias-primas, materiais auxiliares e componentes	14.530	5,7
Outros custos de operação industrial	337	1,3

Valor da Transformação Industrial do segmento (Em bilhões de R\$ | valor real IPCA dez/24)



Fonte: PIA/IBGE. Elaboração: UEE e Observatório da Indústria do RS/FIERGS.
Obs.: Dados relativos a 2024. Dados referentes a unidades locais industriais com 5 ou mais pessoas ocupadas: Remunerações, Encargos, Receitas, Custos e Despesas.

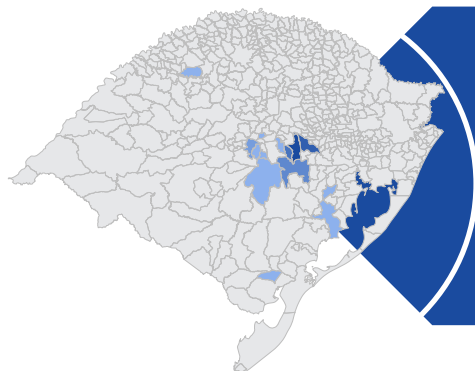
Emprego



O segmento de Tabaco emprega
5.634 trabalhadores formais no
Rio Grande do Sul

(46,4% do total de empregos do segmento no BR)

Emprego

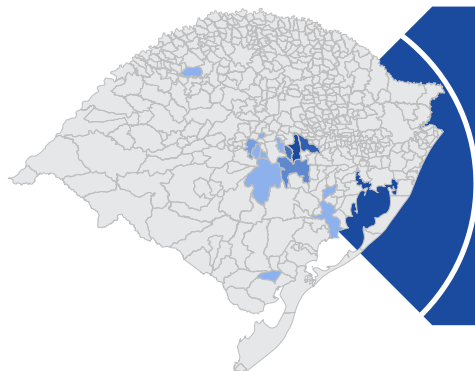


O RS possui **5.634** empregos formais no segmento de Tabaco

Vínculos formais de emprego

Subclasses de Tabaco	Nº de vínculos	Part. % no seg.
Processamento industrial do fumo	4.416	78,4
Fabricação de cigarros	838	14,9
Fabricação de outros produtos do fumo, exceto cigarros, cigarrilhas e charutos	380	6,7
TOTAL DO SEGMENTO NO RS	5.634	100,0

Emprego

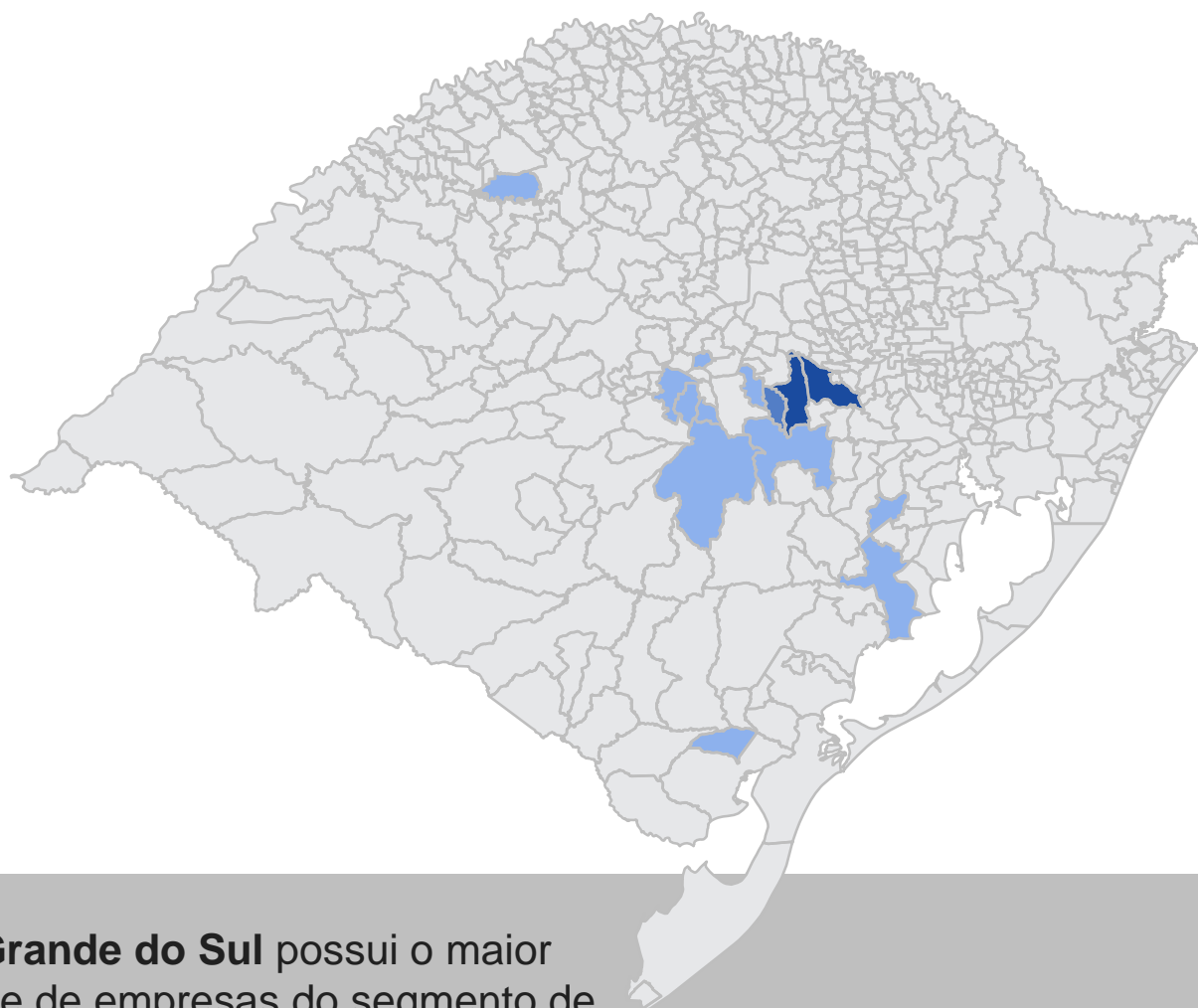


O RS possui **5.634** empregos formais no segmento de Tabaco

Vínculos formais de emprego por município do RS

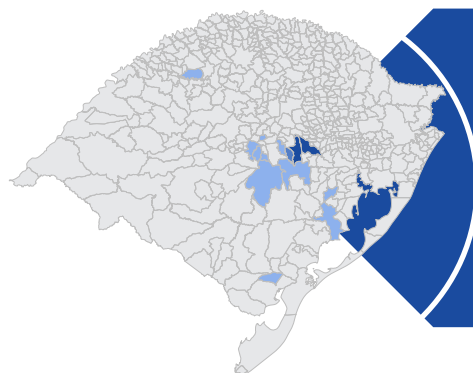
	Municípios	Nº de vínculos	Part. % no segmento
1º	Santa Cruz do Sul	3.625	64,3
2º	Venâncio Aires	1.444	25,6
3º	Vera Cruz	298	5,3
4º	Rio Pardo	191	3,4
5º	Agudo	27	0,5
6º	Vale do Sol	11	0,2
7º	Pedro Osório	10	0,2
8º	Cachoeira do Sul	9	0,2
9º	Sobradinho	7	0,1
10º	Camaquã	5	0,1
11º	Santo Ângelo	3	0,1
12º	Paraíso do Sul	2	0,0
13º	Novo Cabrais	1	0,0
14º	Barão do Triunfo	1	0,0
TOTAL DO GRUPO		5.634	100,0
Demais Municípios		-	-
TOTAL GERAL		5.634	100,0

Estabelecimentos



O **Rio Grande do Sul** possui o maior contingente de empresas do segmento de Tabaco no Brasil, com **44** estabelecimentos.
(19,5% dos estabelecimentos do segmento no BR estão no RS)

Estabelecimentos

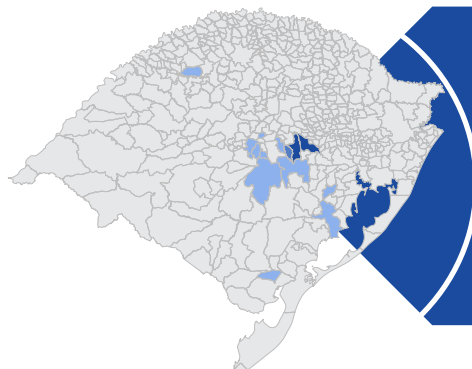


O RS possui **44 estabelecimentos** no segmento de Tabaco

Estabelecimentos formais

Subclasses de Tabaco	Nº de estab.	Part. % no seg.
Processamento industrial do fumo	29	65,9
Fabricação de outros produtos do fumo, exceto cigarros, cigarrilhas e charutos	13	29,5
Fabricação de cigarros	2	4,5
TOTAL DO SEGMENTO NO RS	44	100,0

Estabelecimentos

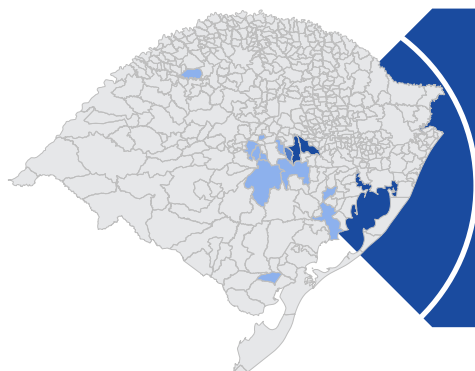


Venâncio Aires é o município do RS com maior número de empresas no segmento de Tabaco

Estabelecimentos formais

	Municípios	Nº de estab.	Part. % no seg.	Município intensivo na subclasse de:
1º	Venâncio Aires	13	29,5	Processamento industrial do fumo
2º	Santa Cruz do Sul	13	29,5	Processamento industrial do fumo
3º	Vera Cruz	4	9,1	Processamento industrial do fumo
4º	Pedro Osório	2	4,5	Fabricação de outros produtos do fumo, exceto cigarros, cigarrilhas e charutos
5º	Agudo	2	4,5	Fabricação de outros produtos do fumo, exceto cigarros, cigarrilhas e charutos
6º	Rio Pardo	2	4,5	Processamento industrial do fumo
7º	Paraíso do Sul	1	2,3	Fabricação de outros produtos do fumo, exceto cigarros, cigarrilhas e charutos
8º	Novo Cabrais	1	2,3	Fabricação de outros produtos do fumo, exceto cigarros, cigarrilhas e charutos
9º	Camaquã	1	2,3	Fabricação de outros produtos do fumo, exceto cigarros, cigarrilhas e charutos
10º	Cachoeira do Sul	1	2,3	Fabricação de outros produtos do fumo, exceto cigarros, cigarrilhas e charutos
11º	Barão do Triunfo	1	2,3	Processamento industrial do fumo
12º	Santo Ângelo	1	2,3	Fabricação de outros produtos do fumo, exceto cigarros, cigarrilhas e charutos
13º	Vale do Sol	1	2,3	Processamento industrial do fumo
14º	Sobradinho	1	2,3	Processamento industrial do fumo
TOTAL DO GRUPO		44	100,0	
	Demais Municípios	-	-	
TOTAL GERAL		44	100,0	

Estabelecimentos



45,8% dos estabelecimentos do segmento de **Tabaco** possuem de 1 a 19 empregados

Estabelecimentos por quantidade de empregados

Subclasses	Número de empregados								Total
	Nenhum	1 a 4	5 a 9	10 a 19	20 a 49	50 a 99	100 a 249	250 ou mais	
Processamento industrial do fumo	1	7	2	2	1	4	5	8	30
Fabricação de outros produtos do fumo, exceto cigarros, cigarrilhas e charutos	3	5	4	1	0	1	2	0	16
Fabricação de cigarros	0	1	0	0	0	0	0	1	2
TOTAL	4	13	6	3	1	5	7	9	48

Vale destacar que os Microempreendedores Individuais (MEIs) que declararam a RAIS estão contemplados nas colunas “Nenhum” e “1 a 4” empregados. Contudo, não é possível dizer a quantidade exata de MEIs, pois os filtros de natureza jurídica da RAIS não permitem a identificação.

Exportações



O **RS** é o estado com maior exportação de **Tabaco** no Brasil, com **US\$ 3.040,2 milhões** em vendas (90,8% do total de exportações no BR)



Exportações



O RS exportou
US\$ 3.040,2
milhões
no segmento de
Tabaco

Receita total das exportações por subclasse
(Valores em FOB | Em milhões de US\$)

Subclasse	2025	2024	Var. US\$	Var.%
Processamento industrial do fumo	2.838,4	2.590,9	247,5	9,6
Fabricação de outros produtos do fumo, exceto cigarros, cigarrilhas e charutos	182,3	124,5	57,8	46,4
Fabricação de cigarros	19,2	17,5	1,7	9,9
Fabricação de filtros para cigarros	0,2	0,0	0,2	1.022,7
Total do segmento	3.040,2	2.732,9	307,3	11,2

Exportações



O RS exportou
US\$ 3.040,2
milhões
no segmento de
Tabaco

Quantidade total das exportações por subclasse
(Em mil toneladas)

Subclasse	2025	2024	Var. Ton.	Var.%
Processamento industrial do fumo	479,8	396,6	83,2	21,0
Fabricação de outros produtos do fumo, exceto cigarros, cigarrilhas e charutos	30,9	23,4	7,6	32,3
Fabricação de cigarros	1,6	1,5	0,1	9,5
Fabricação de filtros para cigarros	0,0	0,0	0,0	1.458,0
Total do segmento	512,4	421,5	90,9	21,6

Exportações

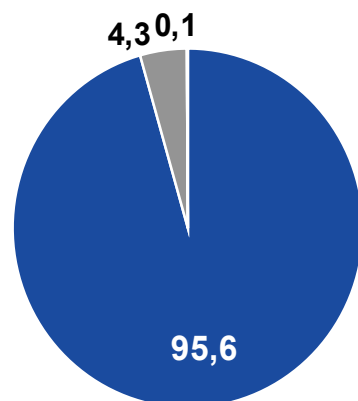


O RS exportou
US\$ 3.040,2 milhões
no segmento de
Tabaco

Principais destinos (Valores em FOB | Em milhões de US\$)

Países	2025	2024	Var.US\$	Var.%	Part.%
Bélgica	678,8	599,4	79,4	13,2	22,3
China	554,8	564,9	-10,1	-1,8	18,3
Indonésia	238,9	116,0	123,0	106,0	7,9
Estados Unidos	180,7	243,3	-62,6	-25,7	5,9
Vietnã	145,2	131,4	13,9	10,5	4,8
Turquia	111,2	52,5	58,7	111,9	3,7
Emirados Árabes Unidos	109,1	73,4	35,7	48,6	3,6
Polônia	92,5	37,0	55,5	149,8	3,0
Suíça	77,6	1,6	76,0	4.711,5	2,6
Paraguai	77,5	90,7	-13,3	-14,6	2,5
Outros	773,8	822,6	-48,8	-5,9	25,5
Total	3.040,2	2.732,9	307,3	11,2	100,0


Vias de escoamento (Part. % em 2025)



Locais de saída (Valores em FOB | Em milhões de US\$)

URF	2025	2024	Var.US\$	Var.%	Part.%
Porto de Rio Grande	2.761,9	2.508,5	253,4	10,1	90,8
Itajaí	91,4	54,9	36,4	66,3	3,0
Alfândega - Foz do Iguaçu	77,5	90,7	-13,3	-14,6	2,5
Alfândega - Uruguaiana	42,5	50,5	-8,0	-15,8	1,4
Porto de São Francisco do Sul	24,9	9,6	15,3	160,3	0,8
Porto de Santos	14,2	5,9	8,3	141,3	0,5
Outros	27,8	12,8	15,0	117,3	0,9
Total	3.040,2	2.732,9	307,3	11,2	100,0

Exportações



O RS exportou
US\$ 3.040,2 milhões
no segmento de
Tabaco

Exportações municipais, principais destinos e produto*
(Valores em FOB | Em milhões de US\$)

Município	Receita (US\$)	Destinos principais	Produto principal
Santa Cruz do Sul	1.790,5	Bélgica Indonésia	Tabaco não manufaturado e desperdícios
Venâncio Aires	1.187,8	China	Tabaco não manufaturado e desperdícios
Vera Cruz	71,4	Emirados Árabes Unidos China	Outros produtos de tabaco manufaturados
Sobradinho	13,2	Paraguai Estados Unidos	Tabaco não manufaturado e desperdícios
Vale do Sol	4,6	Estados Unidos Indonésia	Tabaco não manufaturado e desperdícios

Importações




O RS importou
US\$ 78,3 milhões
no segmento de
Tabaco

Valores das importações por subclasse
(Valores em FOB | Em milhões US\$)

Subclasse	2025	2024	Principal origem	Part. % no seg.
Processamento industrial do fumo	48,5	62,7	Índia	61,9
Fabricação de filtros para cigarros	24,0	25,5	Argentina	30,7
Fabricação de outros produtos do fumo, exceto cigarros, cigarrilhas e charutos	5,7	4,9	Alemanha	7,3
Fabricação de cigarros	0,0	0,0	Estados Unidos	0,0
Fabricação de cigarrilhas e charutos	0,0	0,0	Nicarágua	0,0
Total do segmento	78,3	93,2		100,0

Arrecadação



Em 2025, o segmento gerou um total de **R\$ 22,5 milhões** em arrecadação de ICMS para os cofres do RS.

Arrecadação de ICMS (Valores em R\$ milhões)

Subclasse do segmento	Valor	Part. % na arrecadação da Ind. Transf.	Part. % na arrecadação do RS
Segmento Tabaco	22,5	0,1	0,0
Processamento industrial do fumo	18,1	0,1	0,0
Fabricação de outros produtos do fumo, exceto cigarros, cigarrilhas e charutos	4,5	0,0	0,0
Total da Indústria de Transformação	25.673,7	-	47,7
Total da arrecadação do RS	53.827,3	-	100,0



**UNIDADE DE
ESTUDOS ECONÔMICOS**

**OBSERVATÓRIO DA
INDÚSTRIA DO RS**

Giovani Baggio

Economista-Chefe

Equipe técnica

Caroline Lucion Puchale

Jéssica Antunes de Oliveira

Cristina da Silva Castro

Joana Nunes Collato

Filipe Papadopoulos Uhlig

Maicon Daniel Rosa Ribeiro

Gildete da Rosa

Priscilla Overbeck de Oliveira

Estagiários

Bruno Horstmann

Pedro Almeida

Vinicius Caregnato Garcia