

**UNIDADE DE
ESTUDOS ECONÔMICOS**

**OBSERVATÓRIO DA
INDÚSTRIA DO RS**

Madeira

Rio Grande do Sul

Porto Alegre, Julho de 2026

FIERGS

Definição da atividade

Este estudo contém dados econômicos que objetivam caracterizar o segmento de **Madeira** no Rio Grande do Sul.

Os dados deste trabalho estão divididos em:

16 – Fabricação de produtos de madeira

✓ 16.1 – Desdobramento de madeira

✓ 16.2 – Fabricação de produtos de madeira, cortiça e material trançado, exceto móveis

Valor da Transformação Industrial

Proporção no VTI* da Indústria de Transformação
(Em %)



*Valor da Transformação Industrial (VTI) é o valor que a indústria adiciona aos produtos fabricados

Valor da Transformação Industrial

Participação relativa do RS nos segmentos da Indústria de Transformação do BR
(Em %)



O RS é o 4º maior gerador de valor na indústria madeireira

R\$1,00 em cada R\$11,20 da indústria brasileira de Madeira é gerado no RS

Dados gerais do segmento

Número de empregos

15.093

O que representa 2,2% da Indústria de Transformação do RS

(Somente empregos formais com vínculo ativo em 31/12)

Número de estabelecimentos

1.742

O que representa 5,2% da Indústria de Transformação do RS

(Desconsideraram-se os estabelecimentos que não possuem empregados)

Valor Bruto da Produção Industrial

R\$ 5,1 bilhões

O que representa 1,2% da Indústria de Transformação do RS

(Unidades industriais com 5 ou mais pessoas ocupadas)

Valor da Transformação Industrial

R\$ 2,4 bilhões

O que representa 1,5% da Indústria de Transformação do RS

(Unidades industriais com 5 ou mais pessoas ocupadas)

Arrecadação de ICMS

R\$ 210,4 milhões

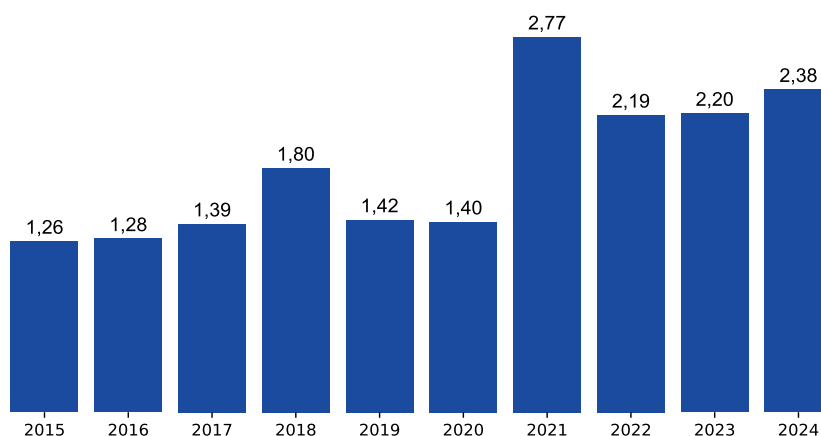
O que representa 0,8% do total de ICMS arrecadado pela Indústria de Transformação do RS

Dados setoriais gerais

Dados gerais das unidades locais industriais (Em milhões de R\$)

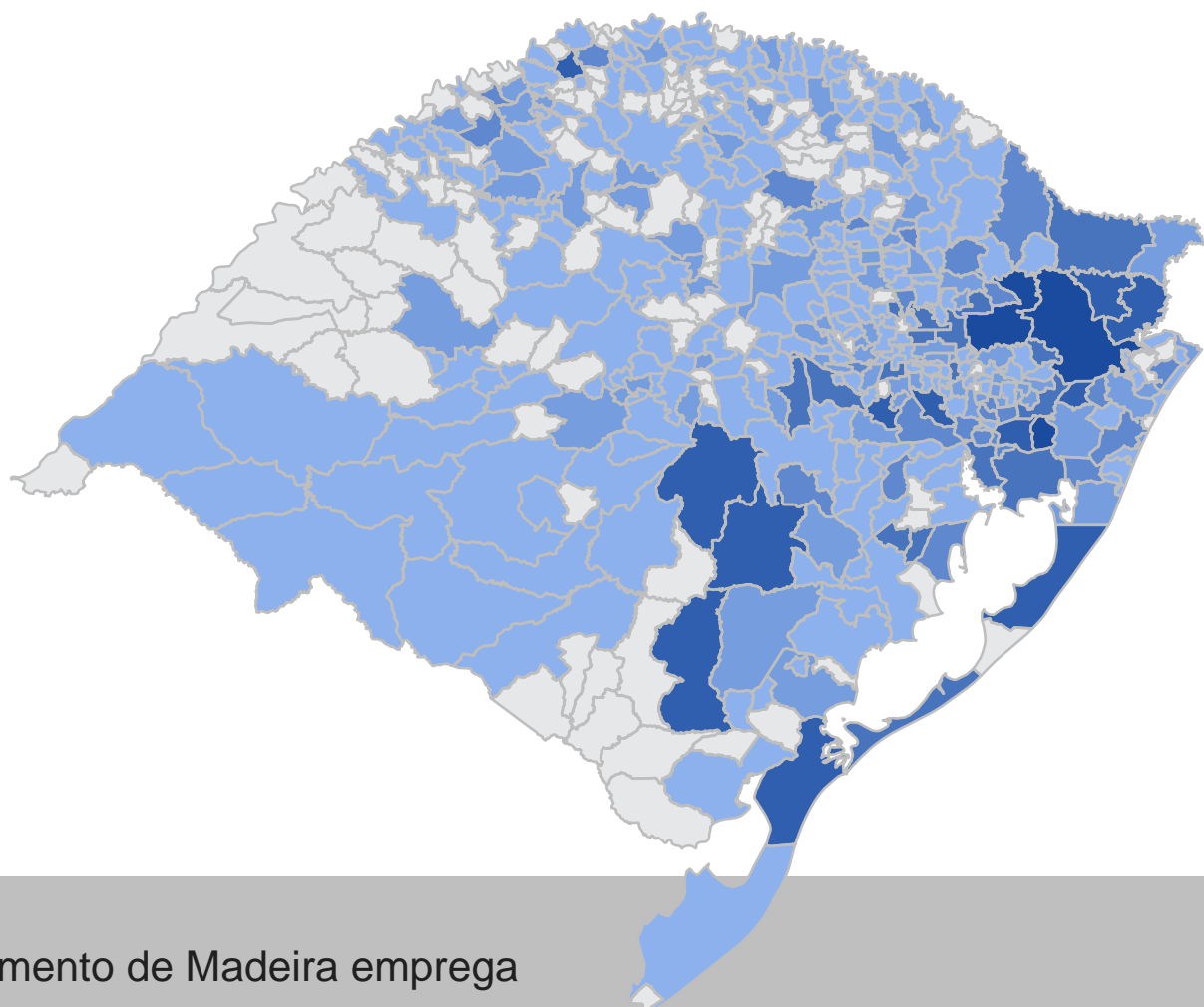
Descrição	Valor	Part. % na Ind. Transf. RS
Salários, retiradas e outras remunerações	590	1,6
Encargos sociais e trabalhistas, indenizações e benefícios	169	1,0
Receita líquida de vendas - Total	5.107	1,1
Industrial	5.083	1,1
Atividades não-industriais	24	0,1
Custos e Despesas - Total	4.534	1,1
Custo das operações industriais - Total	2.705	1,0
Consumo de matérias-primas, materiais auxiliares e componentes	2.164	0,8
Outros custos de operação industrial	541	2,1

Valor da Transformação Industrial do segmento (Em bilhões de R\$ | valor real IPCA dez/24)



Fonte: PIA/IBGE. Elaboração: UEE e Observatório da Indústria do RS/FIERGS.
Obs.: Dados relativos a 2024. Dados referentes a unidades locais industriais com 5 ou mais pessoas ocupadas: Remunerações, Encargos, Receitas, Custos e Despesas.

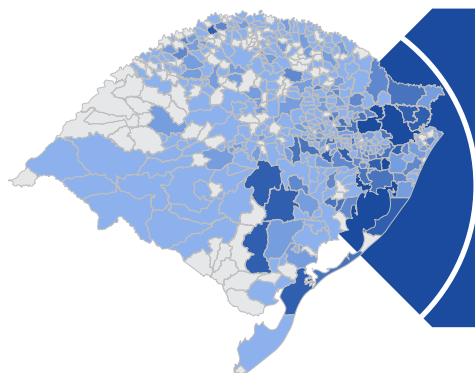
Emprego



O segmento de Madeira emprega
15.093 trabalhadores formais no
Rio Grande do Sul

(9,0% do total de empregos do segmento no BR)

Emprego

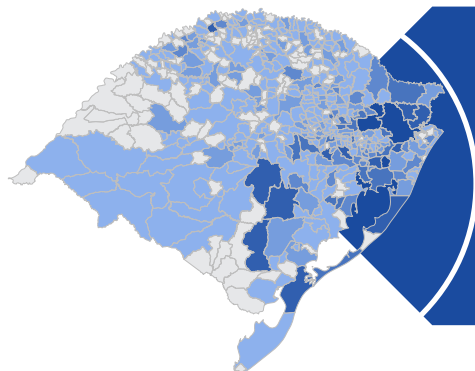


O RS possui **15.093** empregos formais no segmento de Madeira

Vínculos formais de emprego

Subclasses de Madeira	Nº de vínculos	Part. % no seg.
Serrarias com desdobramento de madeira em bruto	7.288	48,3
Fabricação de esquadrias de madeira e de peças de madeira para instalações industriais e comerciais	2.500	16,6
Fabricação de madeira laminada e de chapas de madeira compensada, prensada e aglomerada	1.578	10,5
Fabricação de artefatos diversos de madeira, exceto móveis	1.286	8,5
Fabricação de artefatos de tanoaria e de embalagens de madeira	1.264	8,4
Serrarias sem desdobramento de madeira em bruto - Resseragem	824	5,5
Fabricação de outros artigos de carpintaria para construção	185	1,2
Fabricação de artefatos diversos de cortiça, bambu, palha, vime e outros materiais trançados, exceto móveis	88	0,6
Serviço de tratamento de madeira realizado sob contrato	43	0,3
Fabricação de casas de madeira pré-fabricadas	37	0,2
TOTAL DO SEGMENTO NO RS	15.093	100,0

Emprego

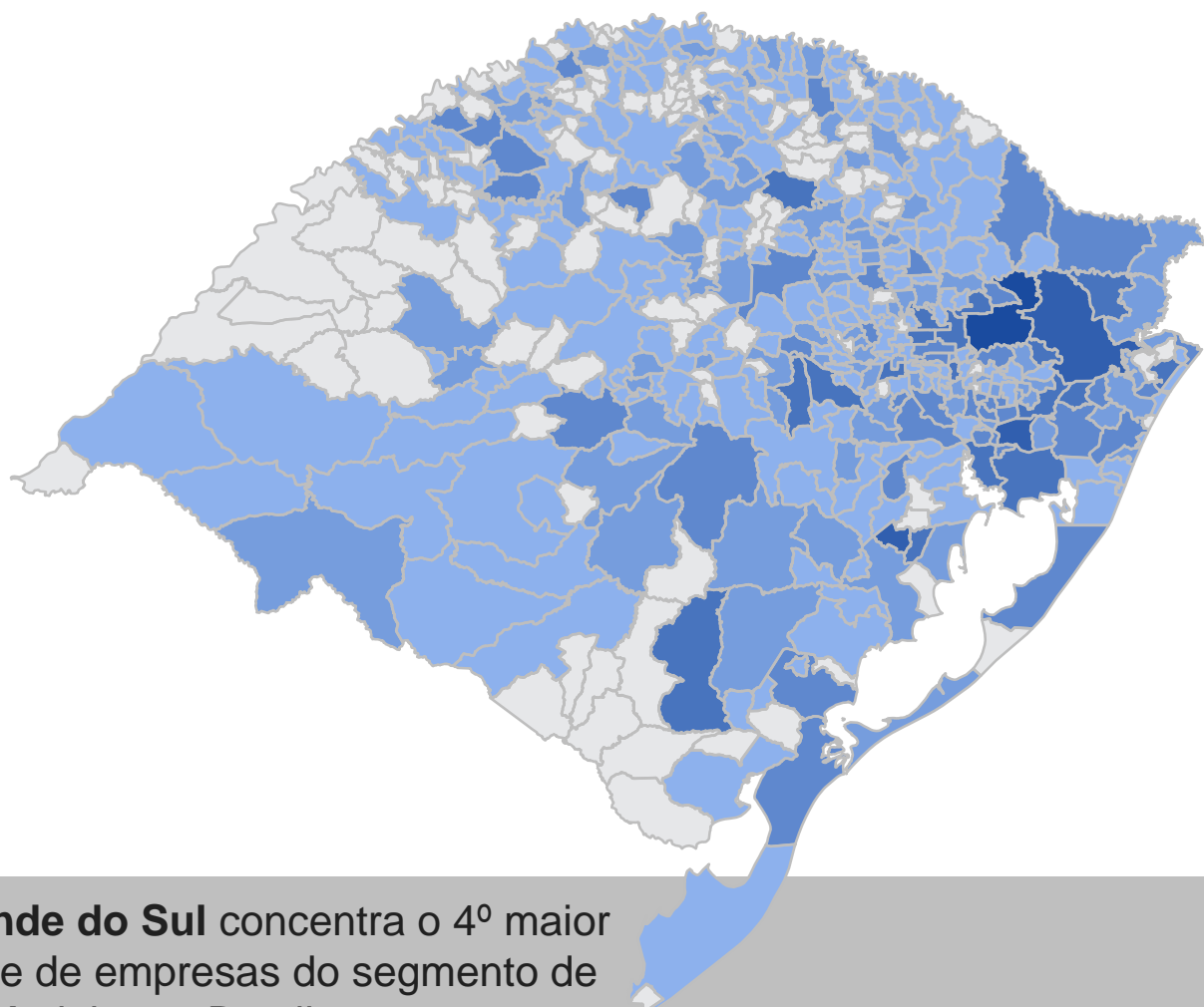


O RS possui **15.093** empregos formais no segmento de Madeira

Vínculos formais de emprego por município do RS

	Municípios	Nº de vínculos	Part. % no segmento
1º	São Francisco de Paula	745	4,9
2º	Caxias do Sul	637	4,2
3º	Glorinha	558	3,7
4º	Taquari	439	2,9
5º	Encruzilhada do Sul	335	2,2
6º	Piratini	328	2,2
7º	Cambará do Sul	325	2,2
8º	Três Passos	288	1,9
9º	Rio Grande	288	1,9
10º	Jaquirana	283	1,9
11º	Cachoeira do Sul	266	1,8
12º	Gravataí	265	1,8
13º	Montenegro	263	1,7
14º	Mostardas	239	1,6
15º	Rolante	236	1,6
TOTAL DO GRUPO		5.495	36,4
	Demais Municípios	9.598	63,6
TOTAL GERAL		15.093	100,0

Estabelecimentos

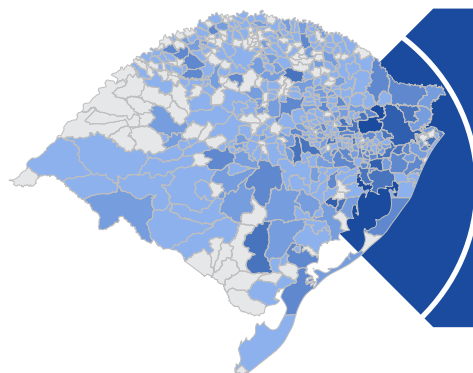


O Rio Grande do Sul concentra o 4º maior contingente de empresas do segmento de Madeira no Brasil, com

1.742 estabelecimentos, atrás de São Paulo, que possui **1.763**

(13,5% dos estabelecimentos do segmento no BR estão no RS)

Estabelecimentos

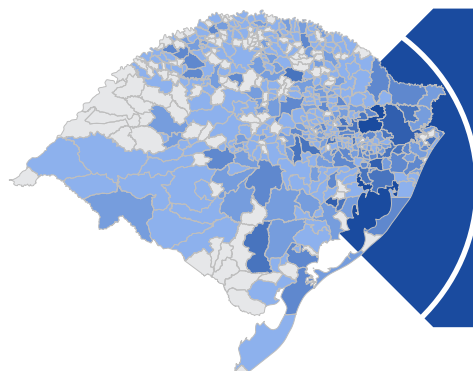


O RS possui **1.742 estabelecimentos** no segmento de Madeira

Estabelecimentos formais

Subclasses de Madeira	Nº de estab.	Part. % no seg.
Serrarias com desdobramento de madeira em bruto	838	48,1
Fabricação de esquadrias de madeira e de peças de madeira para instalações industriais e comerciais	359	20,6
Fabricação de artefatos diversos de madeira, exceto móveis	201	11,5
Fabricação de artefatos de tanoaria e de embalagens de madeira	121	6,9
Serrarias sem desdobramento de madeira em bruto - Resseragem	89	5,1
Fabricação de outros artigos de carpintaria para construção	64	3,7
Fabricação de madeira laminada e de chapas de madeira compensada, prensada e aglomerada	37	2,1
Fabricação de casas de madeira pré-fabricadas	14	0,8
Fabricação de artefatos diversos de cortiça, bambu, palha, vime e outros materiais trançados, exceto móveis	11	0,6
Serviço de tratamento de madeira realizado sob contrato	8	0,5
TOTAL DO SEGMENTO NO RS	1.742	100,0

Estabelecimentos

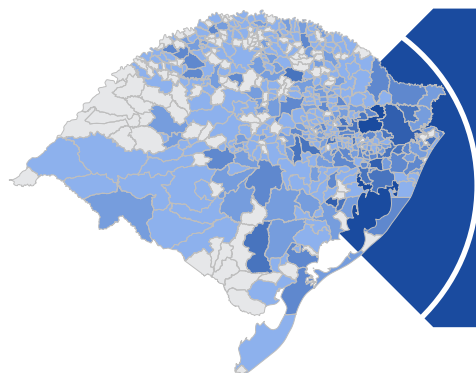


Caxias do Sul é o município do RS com maior número de empresas no segmento de Madeira

Estabelecimentos formais

	Municípios	Nº de estab.	Part. % no seg.	Município intensivo na subclasse de:
1º	Caxias do Sul	76	4,4	Fabricação de artefatos de tanoaria e de embalagens de madeira
2º	São Francisco de Paula	39	2,2	Serrarias com desdobramento de madeira em bruto
3º	Gravataí	29	1,7	Serrarias com desdobramento de madeira em bruto
4º	Cerro Grande do Sul	29	1,7	Serrarias com desdobramento de madeira em bruto
5º	Jaquirana	24	1,4	Serrarias com desdobramento de madeira em bruto
6º	Bom Princípio	24	1,4	Serrarias com desdobramento de madeira em bruto
7º	Taquara	23	1,3	Serrarias com desdobramento de madeira em bruto
8º	Santa Cruz do Sul	20	1,1	Serrarias com desdobramento de madeira em bruto
9º	Sentinela do Sul	19	1,1	Serrarias com desdobramento de madeira em bruto
10º	Garibaldi	19	1,1	Fabricação de outros artigos de carpintaria para construção; Fabricação de artefatos diversos de madeira, exceto móveis
11º	Passo Fundo	19	1,1	Serrarias com desdobramento de madeira em bruto
12º	Porto Alegre	19	1,1	Fabricação de esquadrias de madeira e de peças de madeira para instalações industriais e comerciais
13º	Flores da Cunha	19	1,1	Fabricação de artefatos diversos de madeira, exceto móveis
14º	Rolante	18	1,0	Serrarias com desdobramento de madeira em bruto
15º	Viamão	17	1,0	Serrarias com desdobramento de madeira em bruto
	TOTAL DO GRUPO	394	22,6	
	Demais Municípios	1.348	77,4	
	TOTAL GERAL	1.742	100,0	

Estabelecimentos



84,7% dos estabelecimentos do segmento de **Madeira** possuem de **1 a 19** empregados

Estabelecimentos por quantidade de empregados

Subclasses	Número de empregados								Total
	Nenhum	1 a 4	5 a 9	10 a 19	20 a 49	50 a 99	100 a 249	250 ou mais	
Serrarias com desdobramento de madeira em bruto	56	439	224	105	53	11	5	1	894
Fabricação de esquadrias de madeira e de peças de madeira para instalações industriais e comerciais	27	210	84	41	20	3	1	0	386
Fabricação de artefatos diversos de madeira, exceto móveis	26	128	35	26	9	3	0	0	227
Fabricação de artefatos de tanoaria e de embalagens de madeira	10	56	23	27	12	2	1	0	131
Serrarias sem desdobramento de madeira em bruto - Resseragem	7	40	28	11	7	3	0	0	96
Fabricação de outros artigos de carpintaria para construção	11	54	6	4	0	0	0	0	75
Fabricação de madeira laminada e de chapas de madeira compensada, prensada e aglomerada	2	14	9	5	3	3	1	2	39
Fabricação de casas de madeira pré-fabricadas	3	12	2	0	0	0	0	0	17
Fabricação de artefatos diversos de cortiça, bambu, palha, vime e outros materiais trançados, exceto móveis	4	6	3	0	2	0	0	0	15
Serviço de tratamento de madeira realizado sob contrato	0	4	2	2	0	0	0	0	8
TOTAL	146	963	416	221	106	25	8	3	1.888

Vale destacar que os Microempreendedores Individuais (MEIs) que declararam a RAIS estão contemplados nas colunas “Nenhum” e “1 a 4” empregados. Contudo, não é possível dizer a quantidade exata de MEIs, pois os filtros de natureza jurídica da RAIS não permitem a identificação.

Exportações



O **RS** é o terceiro estado com maior exportação de **Madeira** no Brasil, com **US\$ 267,3 milhões** em vendas (8,1% do total de exportações no BR)



Exportações



O RS exportou
US\$ 267,3 milhões
no segmento de
Madeira

Receita total das exportações por subclasse
(Valores em FOB | Em milhões de US\$)

Subclasse	2025	2024	Var. US\$	Var. %
Serrarias com desdobramento de madeira em bruto	259,4	339,0	-79,6	-23,5
Fabricação de artefatos diversos de madeira, exceto móveis	3,4	5,5	-2,1	-38,4
Fabricação de outros artigos de carpintaria para construção	2,7	2,5	0,2	7,8
Fabricação de esquadrias de madeira e de peças de madeira para instalações industriais e comerciais	1,0	1,4	-0,4	-31,7
Fabricação de artefatos de tanoaria e de embalagens de madeira	0,6	0,3	0,4	131,1
Fabricação de artefatos diversos de cortiça, bambu, palha, vime e outros materiais trançados, exceto móveis	0,1	0,1	0,0	-18,3
Fabricação de casas de madeira pré-fabricadas	0,0	-	0,0	-
Fabricação de madeira laminada e de chapas de madeira compensada, prensada e aglomerada	0,0	0,2	-0,2	-98,4
Total do segmento	267,3	349,1	-81,9	-23,4

Exportações



O RS exportou
US\$ 267,3 milhões
no segmento de
Madeira

Quantidade total das exportações por subclasse
(Em mil toneladas)

Subclasse	2025	2024	Var. Ton.	Var. %
Serrarias com desdobramento de madeira em bruto	1.050,6	1.862,0	-811,5	-43,6
Fabricação de outros artigos de carpintaria para construção	5,5	5,2	0,3	4,8
Fabricação de artefatos diversos de madeira, exceto móveis	2,4	3,9	-1,5	-38,8
Fabricação de esquadrias de madeira e de peças de madeira para instalações industriais e comerciais	0,6	0,7	-0,1	-13,7
Fabricação de artefatos de tanoaria e de embalagens de madeira	0,1	0,1	0,1	108,6
Fabricação de casas de madeira pré-fabricadas	0,0	-	0,0	-
Fabricação de artefatos diversos de cortiça, bambu, palha, vime e outros materiais trançados, exceto móveis	0,0	0,0	0,0	-30,0
Fabricação de madeira laminada e de chapas de madeira compensada, prensada e aglomerada	0,0	0,2	-0,2	-99,2
Total do segmento	1.059,2	1.872,2	-813,0	-43,4

Exportações

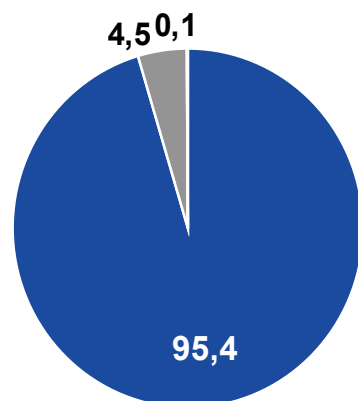


O RS exportou
US\$ 267,3 milhões
no segmento de
Madeira

Principais destinos (Valores em FOB | Em milhões de US\$)

Países	2025	2024	Var.US\$	Var.%	Part.%
Estados Unidos	93,9	105,2	-11,3	-10,7	35,1
México	20,0	27,7	-7,7	-27,9	7,5
Portugal	18,1	39,9	-21,8	-54,6	6,8
China	17,7	44,5	-26,8	-60,2	6,6
Colômbia	14,8	16,6	-1,8	-11,1	5,5
Itália	13,9	8,7	5,2	60,1	5,2
França	9,7	3,1	6,6	216,0	3,6
Dinamarca	8,3	14,0	-5,6	-40,3	3,1
Vietnã	7,0	6,6	0,4	6,0	2,6
Arábia Saudita	6,4	2,6	3,8	145,5	2,4
Outros	57,5	80,3	-22,9	-28,5	21,5
Total	267,3	349,1	-81,9	-23,4	100,0

Vias de escoamento (Part. % em 2025)



Locais de saída (Valores em FOB | Em milhões de US\$)

URF	2025	2024	Var.US\$	Var.%	Part.%
Porto de Rio Grande	146,8	234,3	-87,5	-37,3	54,9
Porto de São Francisco do Sul	55,6	55,2	0,4	0,8	20,8
Itajaí	42,8	42,4	0,4	0,9	16,0
Porto de Paranaguá	6,1	0,7	5,3	731,7	2,3
Alfândega - Uruguaiana	3,8	1,3	2,4	185,0	1,4
Alfândega - Foz do Iguaçu	3,2	2,5	0,7	28,9	1,2
Outros	9,0	12,6	-3,6	-28,8	3,4
Total	267,3	349,1	-81,9	-23,4	100,0

Exportações



O RS exportou
US\$ 267,3
milhões
no segmento de
Madeira

Exportações municipais, principais destinos e produto*
(Valores em FOB | Em milhões de US\$)

Município	Receita (US\$)	Destinos principais	Produto principal
Porto Alegre	43,0	Portugal Dinamarca	Madeira em bruto, mesmo descascada, desalburnada ou esquadriada
Taquari	27,4	Colômbia	Painéis de madeira (OSB/Waferboard)
Rio Grande	26,1	China França	Lenha, cavacos e resíduos de madeira
Cachoeira do Sul	14,5	Itália	Lenha, cavacos e resíduos de madeira
Cambará do Sul	14,0	Estados Unidos	Madeira serrada

Importações




O RS importou
US\$ 21,2 milhões
no segmento de
Madeira

Valores das importações por subclasse
(Valores em FOB | Em milhões US\$)

Subclasse	2025	2024	Principal origem	Part. % no seg.
Fabricação de artefatos diversos de cortiça, bambu, palha, vime e outros materiais trançados, exceto móveis	12,1	9,6	Portugal	57,0
Serrarias com desdobramento de madeira em bruto	6,0	7,4	Estados Unidos	28,4
Fabricação de artefatos de tanoaria e de embalagens de madeira	1,7	1,2	França	8,2
Fabricação de artefatos diversos de madeira, exceto móveis	1,1	1,0	Itália	5,2
Fabricação de madeira laminada e de chapas de madeira compensada, prensada e aglomerada	0,1	0,3	China	0,7
Demais subclasses	0,1	0,2		0,5
Total do segmento	21,2	19,7		100,0

Arrecadação



Em 2025, o segmento gerou um total de **R\$ 210,4 milhões** em arrecadação de ICMS para os cofres do RS.

Arrecadação de ICMS (Valores em R\$ milhões)

Subclasse do segmento	Valor	Part. % na arrecadação da Ind. Transf.	Part. % na arrecadação do RS
Segmento Madeira	210,4	0,8	0,4
Fabricação de madeira laminada e de chapas de madeira compensada, prensada e aglomerada	64,0	0,2	0,1
Serrarias com desdobramento de madeira	36,4	0,1	0,1
Fabricação de esquadrias de madeira e de peças de madeira para instalações industriais e comerciais	30,9	0,1	0,1
Fabricação de artefatos de tanoaria e de embalagens de madeira	26,5	0,1	0,0
Fabricação de artefatos diversos de madeira, exceto móveis	20,6	0,1	0,0
Serrarias com desdobramento de madeira em bruto	12,9	0,1	0,0
Fabricação de artefatos diversos de cortiça, bambu, palha, vime e outros materiais trançados, exceto móveis	8,3	0,0	0,0
Serrarias sem desdobramento de madeira	7,0	0,0	0,0
Fabricação de outros artigos de carpintaria para construção	1,8	0,0	0,0
Serrarias sem desdobramento de madeira em bruto - Resseragem	1,6	0,0	0,0
Fabricação de casas de madeira pré-fabricadas	0,4	0,0	0,0
Total da Indústria de Transformação	25.673,7	-	47,7
Total da arrecadação do RS	53.827,3	-	100,0



**UNIDADE DE
ESTUDOS ECONÔMICOS**

**OBSERVATÓRIO DA
INDÚSTRIA DO RS**

Giovani Baggio

Economista-Chefe

Equipe técnica

Caroline Lucion Puchale

Jéssica Antunes de Oliveira

Cristina da Silva Castro

Joana Nunes Collato

Filipe Papadopoulos Uhlig

Maicon Daniel Rosa Ribeiro

Gildete da Rosa

Priscilla Overbeck de Oliveira

Estagiários

Bruno Horstmann

Pedro Almeida

Vinicius Caregnato Garcia