

**UNIDADE DE  
ESTUDOS ECONÔMICOS**

**OBSERVATÓRIO DA  
INDÚSTRIA DO RS**

# **Impressão e reprodução de gravações**

Rio Grande do Sul

Porto Alegre, Julho de 2026

**FIERGS**

# Definição da atividade

Este estudo contém dados econômicos que objetivam caracterizar o segmento de **Impressão e reprodução de gravações** no Rio Grande do Sul.

Os dados deste trabalho estão divididos em:

## **18 – Impressão e reprodução de gravações**

- ✓ 18.1 – Atividade de impressão
- ✓ 18.2 – Serviços de pré-impressão e acabamentos gráficos
- ✓ 18.3 – Reprodução de materiais gravados em qualquer suporte

# Valor da Transformação Industrial

Proporção no VTI\* da Indústria de Transformação  
(Em %)



\*Valor da Transformação Industrial (VTI) é o valor que a indústria adiciona aos produtos fabricados

# Valor da Transformação Industrial

Participação relativa do RS nos segmentos da Indústria de Transformação do BR  
(Em %)



O RS é o 5º maior gerador de valor na indústria de impressão e rep. de gravações

R\$1,00 em cada R\$15,10 da indústria brasileira de Impressão e rep. de gravações é gerado no RS

# Dados gerais do segmento

## Número de empregos

**6.362**

O que representa 0,9% da Indústria de Transformação do RS

(Somente empregos formais com vínculo ativo em 31/12)

## Número de estabelecimentos

**917**

O que representa 2,7% da Indústria de Transformação do RS

(Desconsideraram-se os estabelecimentos que não possuem empregados)

## Valor Bruto da Produção Industrial

**R\$ 1,5 bilhão**

O que representa 0,3% da Indústria de Transformação do RS

(Unidades industriais com 5 ou mais pessoas ocupadas)

## Valor da Transformação Industrial

**R\$ 846,1 milhões**

O que representa 0,5% da Indústria de Transformação do RS

(Unidades industriais com 5 ou mais pessoas ocupadas)

## Arrecadação de ICMS

**R\$ 68,8 milhões**

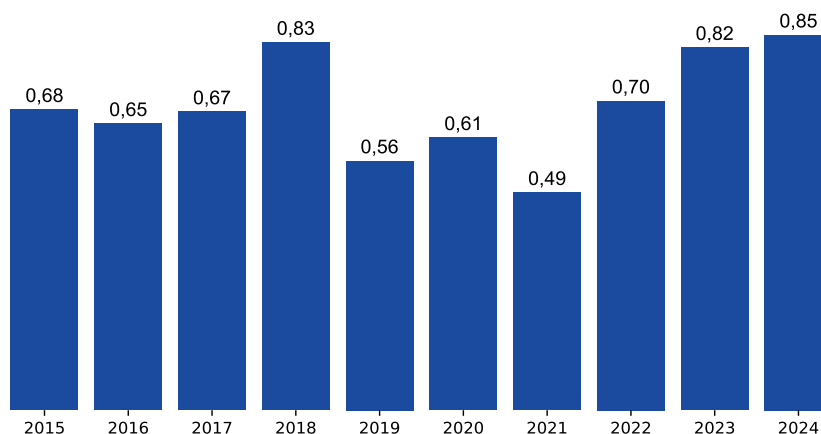
O que representa 0,3% do total de ICMS arrecadado pela Indústria de Transformação do RS

# Dados setoriais gerais

## Dados gerais das unidades locais industriais (Em milhões de R\$)

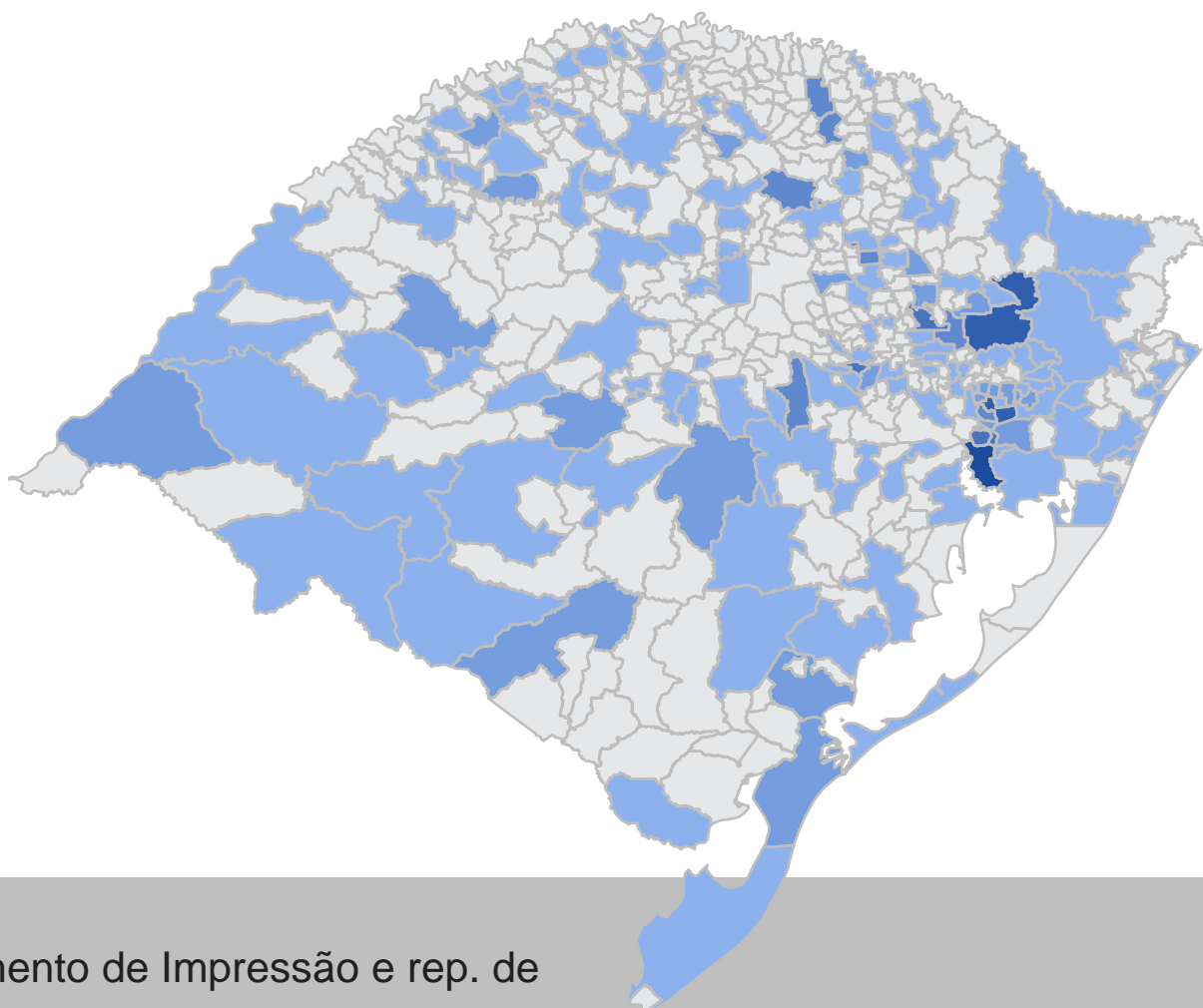
Descrição	Valor	Part. % na Ind. Transf. RS
<b>Salários, retiradas e outras remunerações</b>	<b>234</b>	<b>0,7</b>
<b>Encargos sociais e trabalhistas, indenizações e benefícios</b>	<b>101</b>	<b>0,6</b>
<b>Receita líquida de vendas - Total</b>	<b>1.497</b>	<b>0,3</b>
Industrial	1.476	0,3
Atividades não-industriais	21	0,1
<b>Custos e Despesas - Total</b>	<b>1.140</b>	<b>0,3</b>
Custo das operações industriais - Total	626	0,2
Consumo de matérias-primas, materiais auxiliares e componentes	518	0,2
Outros custos de operação industrial	109	0,4

## Valor da Transformação Industrial do segmento (Em bilhões de R\$ | valor real IPCA dez/24)



Fonte: PIA/IBGE. Elaboração: UEE e Observatório da Indústria do RS/FIERGS.  
**Obs.:** Dados relativos a 2024. Dados referentes a unidades locais industriais com 5 ou mais pessoas ocupadas: Remunerações, Encargos, Receitas, Custos e Despesas.

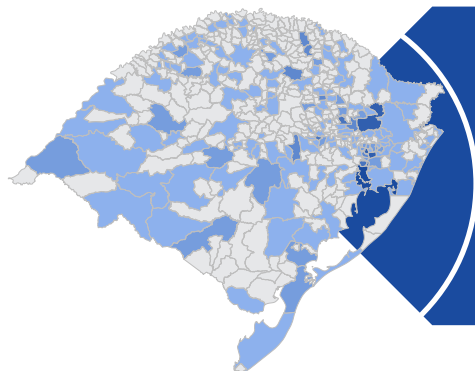
# Emprego



O segmento de Impressão e rep. de gravações emprega **6.362** trabalhadores formais no **Rio Grande do Sul**

(5,9% do total de empregos do segmento no BR)

# Emprego

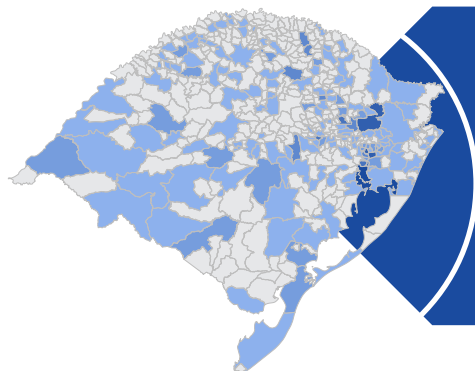


O RS possui **6.362** empregos formais no segmento de Impressão e reprodução de gravações

## Vínculos formais de emprego

Subclasses de Impressão e reprodução de gravações	Nº de vínculos	Part. % no seg.
Impressão de material para outros usos	3.101	48,7
Impressão de material para uso publicitário	1.775	27,9
Serviços de pré-impressão	441	6,9
Serviços de acabamentos gráficos, exceto encadernação e plastificação	440	6,9
Impressão de livros, revistas e outras publicações periódicas	352	5,5
Impressão de jornais	83	1,3
Impressão de material de segurança	50	0,8
Reprodução de software em qualquer suporte	38	0,6
Serviços de encadernação e plastificação	35	0,6
Reprodução de vídeo em qualquer suporte	35	0,6
Reprodução de som em qualquer suporte	12	0,2
<b>TOTAL DO SEGMENTO NO RS</b>	<b>6.362</b>	<b>100,0</b>

# Emprego

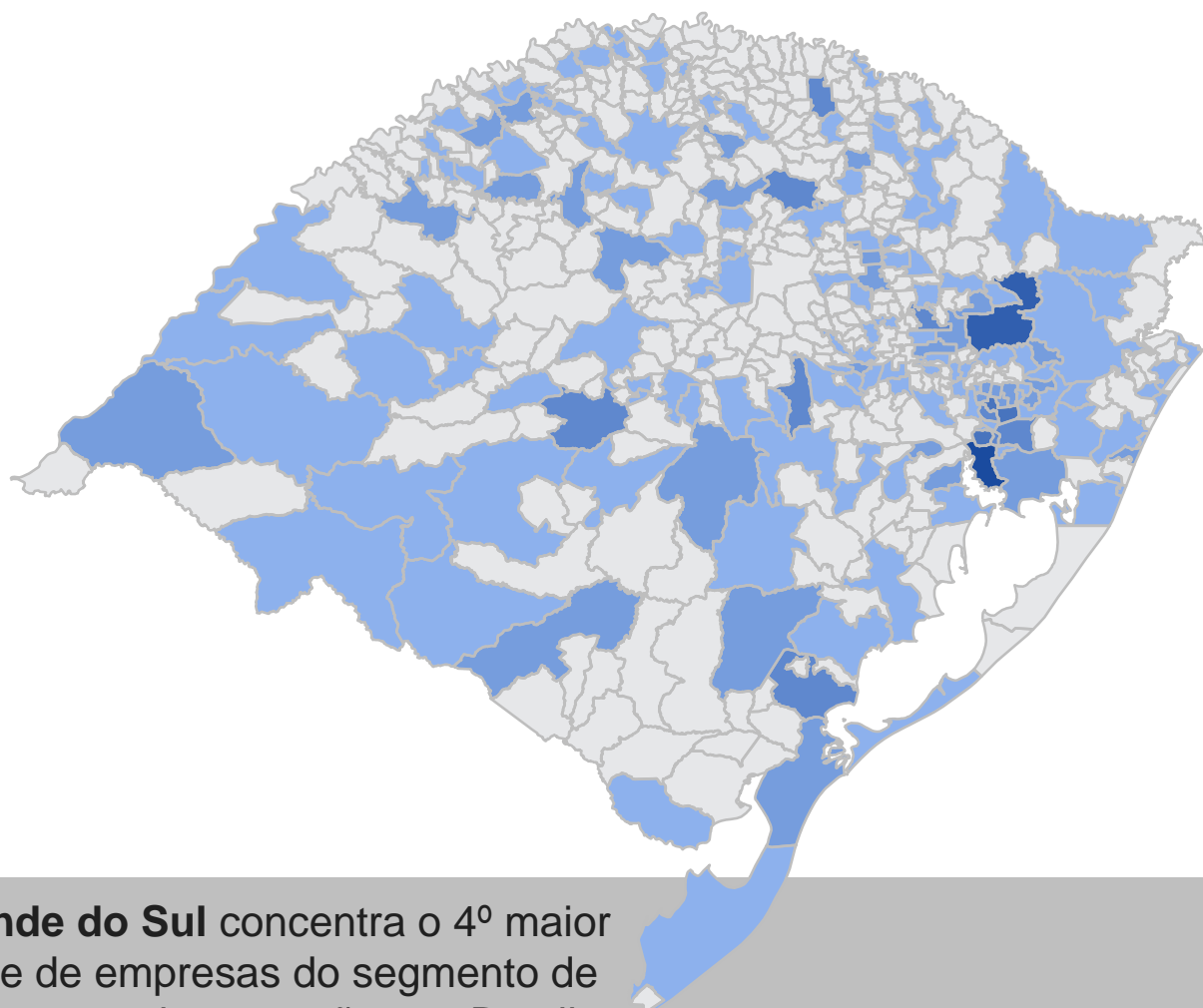


O RS possui **6.362** empregos formais no segmento de Impressão e reprodução de gravações

## Vínculos formais de emprego por município do RS

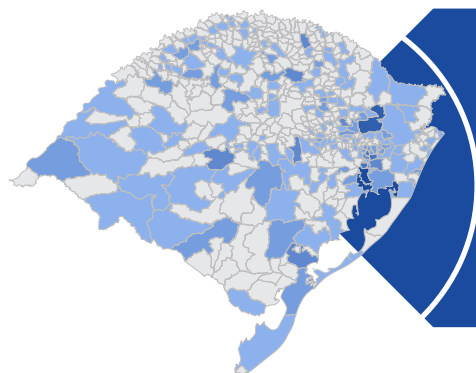
	Municípios	Nº de vínculos	Part. % no segmento
1º	Porto Alegre	937	14,7
2º	Caxias do Sul	707	11,1
3º	Novo Hamburgo	587	9,2
4º	Canoas	231	3,6
5º	Bento Gonçalves	190	3,0
6º	Lajeado	178	2,8
7º	Cachoeirinha	175	2,8
8º	Erechim	154	2,4
9º	Serafina Corrêa	147	2,3
10º	Farroupilha	140	2,2
11º	Passo Fundo	131	2,1
12º	Getúlio Vargas	126	2,0
13º	Santa Cruz do Sul	120	1,9
14º	São Leopoldo	112	1,8
15º	Pelotas	90	1,4
<b>TOTAL DO GRUPO</b>		<b>4.025</b>	<b>63,3</b>
	Demais Municípios	2.337	36,7
<b>TOTAL GERAL</b>		<b>6.362</b>	<b>100,0</b>

# Estabelecimentos



O Rio Grande do Sul concentra o 4º maior contingente de empresas do segmento de Impressão e rep. de gravações no Brasil, com **917** estabelecimentos, atrás do Paraná, que possui **958** (7,0% dos estabelecimentos do segmento no BR estão no RS)

# Estabelecimentos

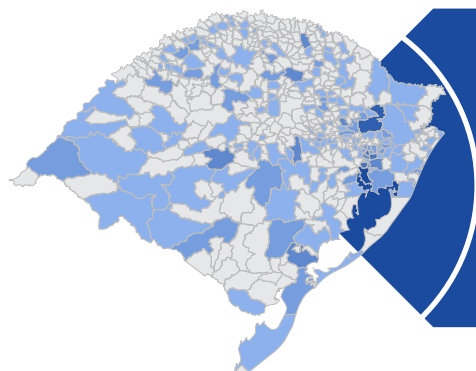


O RS possui **917 estabelecimentos** no segmento de Impressão e reprodução de gravações

## Estabelecimentos formais

Subclasses de Impressão e reprodução de gravações	Nº de estab.	Part. % no seg.
Impressão de material para uso publicitário	338	36,9
Impressão de material para outros usos	337	36,8
Serviços de pré-impressão	86	9,4
Serviços de acabamentos gráficos, exceto encadernação e plastificação	72	7,9
Impressão de livros, revistas e outras publicações periódicas	48	5,2
Serviços de encadernação e plastificação	13	1,4
Impressão de jornais	13	1,4
Reprodução de software em qualquer suporte	6	0,7
Impressão de material de segurança	2	0,2
Reprodução de som em qualquer suporte	1	0,1
Reprodução de vídeo em qualquer suporte	1	0,1
<b>TOTAL DO SEGMENTO NO RS</b>	<b>917</b>	<b>100,0</b>

# Estabelecimentos

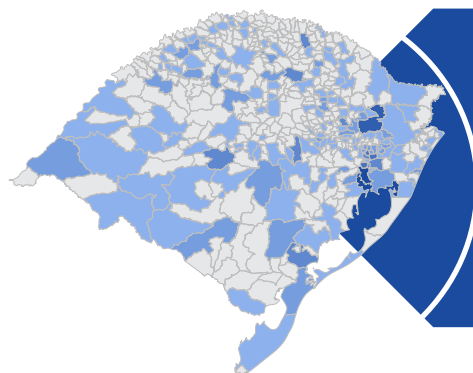


**Porto Alegre é o município do RS com maior número de empresas no segmento de Impressão e reprodução de gravações**

## Estabelecimentos formais

	Municípios	Nº de estab.	Part. % no seg.	Município intensivo na subclasse de:
1º	Porto Alegre	139	15,2	Impressão de material para uso publicitário
2º	Caxias do Sul	71	7,7	Impressão de material para outros usos
3º	Canoas	44	4,8	Impressão de material para outros usos
4º	Novo Hamburgo	42	4,6	Impressão de material para outros usos
5º	Passo Fundo	23	2,5	Impressão de material para uso publicitário
6º	Santa Maria	22	2,4	Impressão de material para uso publicitário; Impressão de material para outros usos
7º	Pelotas	20	2,2	Impressão de material para uso publicitário
8º	Cachoeirinha	18	2,0	Impressão de material para outros usos
9º	Erechim	17	1,9	Impressão de material para outros usos
10º	Bento Gonçalves	17	1,9	Impressão de material para outros usos
11º	São Leopoldo	15	1,6	Impressão de material para outros usos
12º	Gravataí	14	1,5	Impressão de material para uso publicitário
13º	Santa Cruz do Sul	13	1,4	Impressão de material para outros usos
14º	Santa Rosa	12	1,3	Impressão de material para uso publicitário
15º	Parobé	11	1,2	Impressão de material para outros usos
	<b>TOTAL DO GRUPO</b>	<b>478</b>	<b>52,1</b>	
	Demais Municípios	439	47,9	
	<b>TOTAL GERAL</b>	<b>917</b>	<b>100,0</b>	

# Estabelecimentos



**83,9%** dos estabelecimentos do segmento de **Impressão e rep. de gravações** possuem de **1 a 19** empregados

## Estabelecimentos por quantidade de empregados

Subclasses	Número de empregados								Total
	Nenhum	1 a 4	5 a 9	10 a 19	20 a 49	50 a 99	100 a 249	250 ou mais	
Impressão de material para outros usos	40	214	54	35	22	7	4	1	377
Impressão de material para uso publicitário	28	221	71	31	13	2	0	0	366
Serviços de pré-impressão	14	55	19	8	4	0	0	0	100
Serviços de acabamentos gráficos, exceto encadernação e plastificação	4	48	12	7	5	0	0	0	76
Impressão de livros, revistas e outras publicações periódicas	6	25	10	10	3	0	0	0	54
Serviços de encadernação e plastificação	0	11	1	1	0	0	0	0	13
Impressão de jornais	0	6	4	2	1	0	0	0	13
Reprodução de software em qualquer suporte	4	4	1	0	1	0	0	0	10
Impressão de material de segurança	1	1	0	0	1	0	0	0	3
Reprodução de vídeo em qualquer suporte	1	0	0	0	1	0	0	0	2
Reprodução de som em qualquer suporte	0	0	0	1	0	0	0	0	1
<b>TOTAL</b>	<b>98</b>	<b>585</b>	<b>172</b>	<b>95</b>	<b>51</b>	<b>9</b>	<b>4</b>	<b>1</b>	<b>1.015</b>

Vale destacar que os Microempreendedores Individuais (MEIs) que declararam a RAIS estão contemplados nas colunas “Nenhum” e “1 a 4” empregados. Contudo, não é possível dizer a quantidade exata de MEIs, pois os filtros de natureza jurídica da RAIS não permitem a identificação.

# Exportações



O **RS** é o terceiro estado com maior exportação de **Impressão e rep. de gravações** no Brasil, com **US\$ 4,7 milhões** em vendas (5,6% do total de exportações no BR)



# Exportações



O RS exportou  
**US\$ 4,7 milhões**  
no segmento de  
Impressão e rep. de  
gravações

Receita total das exportações por subclasse  
(Valores em FOB | Em milhões de US\$)

Subclasse	2025	2024	Var. US\$	Var.%
Impressão de material para outros usos	4,5	4,8	-0,3	-6,3
Impressão de material para uso publicitário	0,2	0,1	0,0	34,0
Impressão de livros, revistas e outras publicações periódicas	0,1	0,2	-0,1	-52,0
Impressão de jornais	0,0	0,0	0,0	170,2
Impressão de material de segurança	0,0	0,0	0,0	-89,8
<b>Total do segmento</b>	<b>4,7</b>	<b>5,1</b>	<b>-0,3</b>	<b>-6,6</b>

# Exportações



O RS exportou  
**US\$ 4,7 milhões**  
no segmento de  
Impressão e rep. de  
gravações

Quantidade total das exportações por subclasse  
(Em toneladas)

Subclasse	2025	2024	Var. Ton.	Var.%
Impressão de material para outros usos	184,6	202,9	-18,3	-9,0
Impressão de material para uso publicitário	28,0	16,9	11,1	65,9
Impressão de livros, revistas e outras publicações periódicas	4,9	11,8	-7,0	-58,9
Impressão de jornais	1,0	1,0	0,0	-0,8
Impressão de material de segurança	0,0	0,4	-0,4	-88,2
<b>Total do segmento</b>	<b>218,5</b>	<b>233,0</b>	<b>-14,5</b>	<b>-6,2</b>

# Exportações

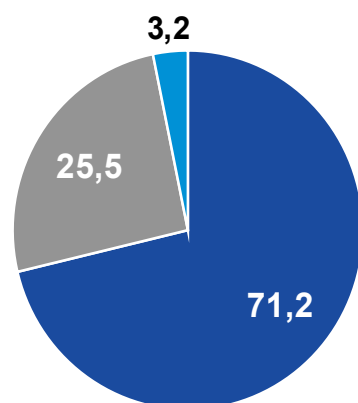


O RS exportou  
**US\$ 4,7 milhões**  
no segmento de  
Impressão e rep. de  
gravações

## Principais destinos (Valores em FOB | Em milhões de US\$)

Países	2025	2024	Var.US\$	Var.%	Part.%
México	4,0	4,2	-0,2	-5,1	83,2
Equador	0,3	0,4	-0,1	-19,5	7,3
Argentina	0,1	0,1	0,0	5,0	1,9
Estados Unidos	0,1	0,0	0,1	263,6	1,6
Guatemala	0,1	0,0	0,0	1.590,9	1,1
Portugal	0,0	0,1	-0,1	-67,1	1,0
Uruguai	0,0	0,0	0,0	16,5	0,7
Paraguai	0,0	0,0	0,0	0,4	0,4
Peru	0,0	0,0	0,0	120,9	0,4
Chile	0,0	0,0	0,0	10,8	0,3
Outros	0,1	0,2	-0,1	-40,9	2,0
<b>Total</b>	<b>4,7</b>	<b>5,1</b>	<b>-0,3</b>	<b>-6,6</b>	<b>100,0</b>

## Vias de escoamento (Part. % em 2025)



■ Marítima  
■ Aérea  
■ Rodoviária

## Locais de saída (Valores em FOB | Em milhões de US\$)

URF	2025	2024	Var.US\$	Var.%	Part.%
Porto de Rio Grande	3,1	2,0	1,1	56,2	64,3
Aeroporto Internacional de São Paulo/Guarulhos	1,1	2,0	-0,9	-44,9	23,6
Porto de Santos	0,3	0,5	-0,3	-49,0	5,9
Aeroporto Internacional de Viracopos	0,1	0,4	-0,3	-77,0	1,8
Alfândega - Uruguaiana	0,1	0,1	0,0	-3,3	1,5
Inspetoria da Receita Federal - Imbituba	0,0	0,0	0,0	909,6	0,8
Outros	0,1	0,1	0,0	6,4	2,1
<b>Total</b>	<b>4,7</b>	<b>5,1</b>	<b>-0,3</b>	<b>-6,6</b>	<b>100,0</b>

# Exportações



O RS exportou  
**US\$ 4,7 milhões**  
no segmento de  
Impressão e rep. de  
gravações

Exportações municipais, principais destinos e produto\*  
(Valores em FOB | Em milhões de US\$)

Município	Receita (US\$)	Destinos principais	Produto principal
Sapiranga	0,10	Guatemala	Impressos, estampas e fotografias
Porto Alegre	0,10	Portugal	Livros, brochuras e impressos semelhantes
Carlos Barbosa	0,00	Honduras Alemanha	Impressos, estampas e fotografias
Caxias do Sul	0,00	Chile México	Calendários impressos
Bento Gonçalves	0,00	Argentina	Impressos, estampas e fotografias

# Importações




O RS exportou  
**US\$ 4,7 milhões**  
no segmento de  
Impressão e rep. de  
gravações

Valores das importações por subclasse  
(Valores em FOB | Em milhões US\$)

Subclasse	2025	2024	Principal origem	Part. % no seg.
Impressão de livros, revistas e outras publicações periódicas	1,5	1,5	China	49,6
Impressão de material para outros usos	1,1	1,1	Reino Unido	35,9
Impressão de material para uso publicitário	0,4	0,2	Itália	14,5
Impressão de material de segurança	0,0	0,0	Alemanha	0,0
Reprodução de software em qualquer suporte	0,0	0,0	Estados Unidos	0,0
Impressão de jornais	-	0,0		-
<b>Total do segmento</b>	<b>3,0</b>	<b>2,8</b>		<b>100,0</b>

# Arrecadação



Em 2025, o segmento gerou um total de **R\$ 68,8 milhões** em arrecadação de ICMS para os cofres do RS.

## Arrecadação de ICMS (Valores em R\$ milhões)

Subclasse do segmento	Valor	Part. % na arrecadação da Ind. Transf.	Part. % na arrecadação do RS
<b>Segmento Impressão e reprodução de gravações</b>	<b>68,8</b>	<b>0,3</b>	<b>0,1</b>
Impressão de material para outros usos	39,2	0,2	0,1
Impressão de material para uso publicitário	18,6	0,1	0,0
Serviços de pré-impressão	8,7	0,0	0,0
Impressão de livros, revistas e outras publicações periódicas	1,2	0,0	0,0
Serviços de acabamentos gráficos	0,4	0,0	0,0
Serviços de acabamentos gráficos, exceto encadernação e plastificação	0,3	0,0	0,0
Serviços de encadernação e plastificação	0,1	0,0	0,0
Impressão de jornais	0,0	0,0	0,0
Impressão de material de segurança	0,0	0,0	0,0
<b>Total da Indústria de Transformação</b>	<b>25.673,7</b>	<b>-</b>	<b>47,7</b>
<b>Total da arrecadação do RS</b>	<b>53.827,3</b>	<b>-</b>	<b>100,0</b>



**UNIDADE DE  
ESTUDOS ECONÔMICOS**

**OBSERVATÓRIO DA  
INDÚSTRIA DO RS**

**Giovani Baggio**

Economista-Chefe

**Equipe técnica**

Caroline Lucion Puchale

Jéssica Antunes de Oliveira

Cristina da Silva Castro

Joana Nunes Collato

Filipe Papadopoulos Uhlig

Maicon Daniel Rosa Ribeiro

Gildete da Rosa

Priscilla Overbeck de Oliveira

**Estagiários**

Bruno Horstmann

Pedro Almeida

Vinicius Caregnato Garcia