

**UNIDADE DE
ESTUDOS ECONÔMICOS**

**OBSERVATÓRIO DA
INDÚSTRIA DO RS**

Farmoquímicos e farmacêuticos

Rio Grande do Sul

Porto Alegre, Julho de 2026

FIERGS

Definição da atividade

Este estudo contém dados econômicos que objetivam caracterizar o segmento de **Farmoquímicos e farmacêuticos** no Rio Grande do Sul.

Os dados deste trabalho estão divididos em:

21 – Fabricação de produtos farmoquímicos e farmacêuticos

- ✓ 21.1 – Fabricação de produtos farmoquímicos
- ✓ 21.2 – Fabricação de produtos farmacêuticos

Valor da Transformação Industrial

Proporção no VTI* da Indústria de Transformação
(Em %)



*Valor da Transformação Industrial (VTI) é o valor que a indústria adiciona aos produtos fabricados

Valor da Transformação Industrial

Participação relativa do RS nos segmentos da Indústria de Transformação do BR
(Em %)



O RS é o 4º maior gerador de valor na indústria farmoquímica e farmacêutica

R\$1,00 em cada R\$100 da indústria brasileira de Farmoquímicos e farmacêuticos é gerado no RS

Dados gerais do segmento

Número de empregos

2.292

O que representa 0,3% da Indústria de Transformação do RS

(Somente empregos formais com vínculo ativo em 31/12)

Número de estabelecimentos

36

O que representa 0,1% da Indústria de Transformação do RS

(Desconsideraram-se os estabelecimentos que não possuem empregados)

Valor Bruto da Produção Industrial

R\$ 959,3 milhões

O que representa 0,2% da Indústria de Transformação do RS

(Unidades industriais com 5 ou mais pessoas ocupadas)

Valor da Transformação Industrial

R\$ 493,3 milhões

O que representa 0,3% da Indústria de Transformação do RS

(Unidades industriais com 5 ou mais pessoas ocupadas)

Arrecadação de ICMS

R\$ 48,8 milhões

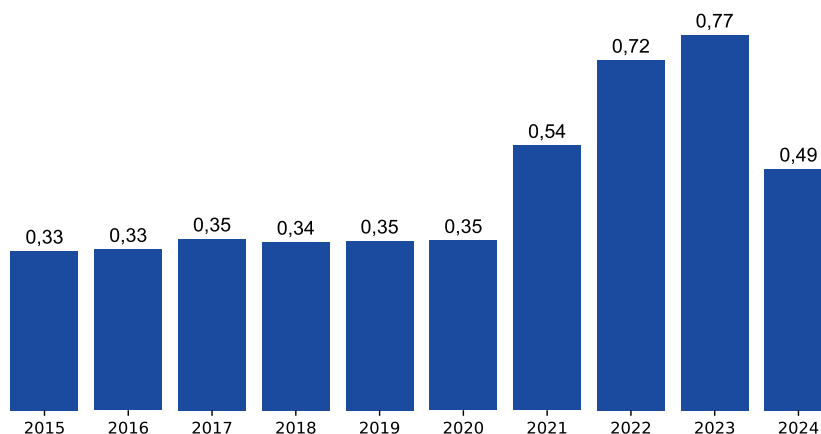
O que representa 0,2% do total de ICMS arrecadado pela Indústria de Transformação do RS

Dados setoriais gerais

Dados gerais das unidades locais industriais (Em milhões de R\$)

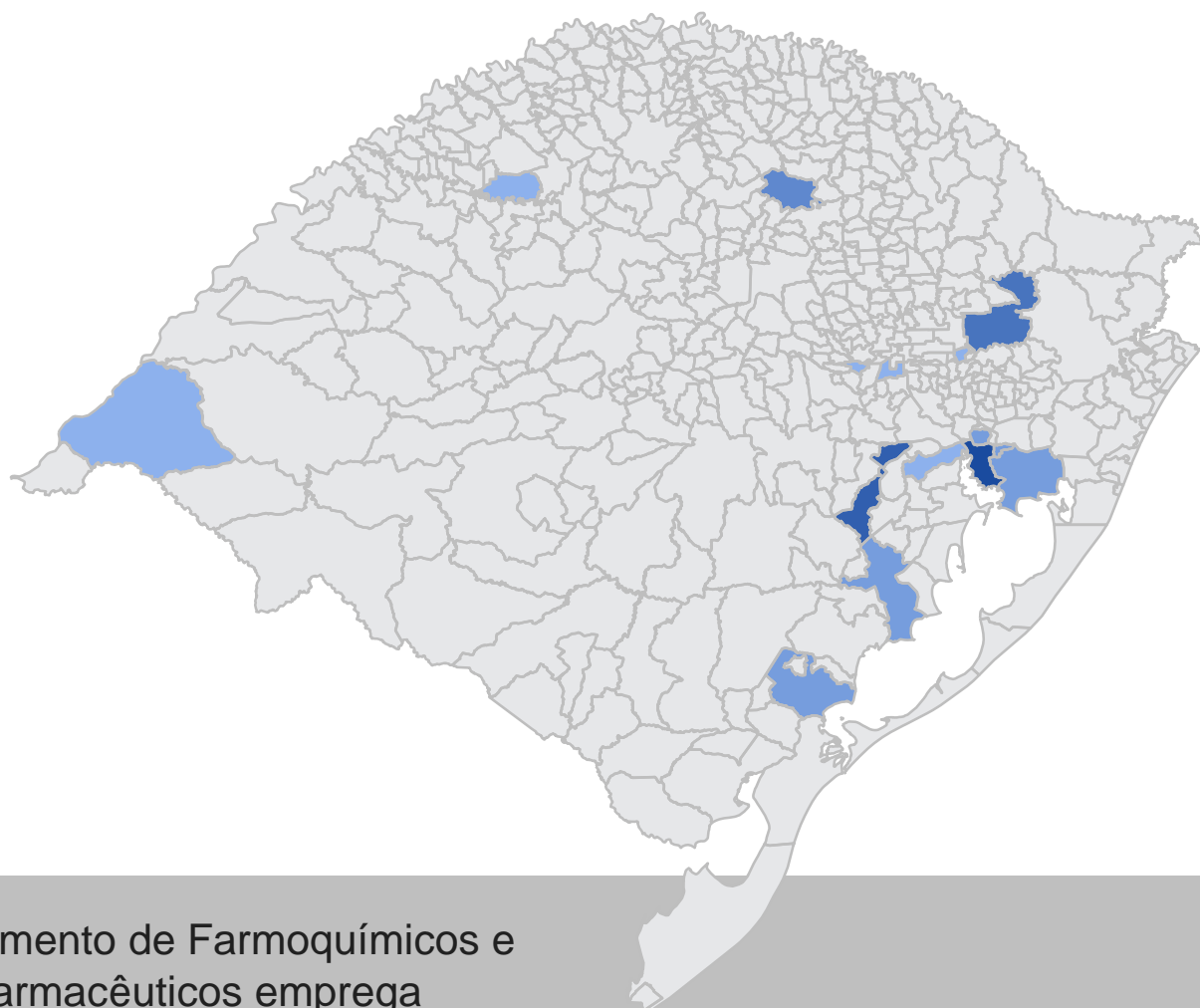
Descrição	Valor	Part. % na Ind. Transf. RS
Salários, retiradas e outras remunerações	140	0,4
Encargos sociais e trabalhistas, indenizações e benefícios	80	0,5
Receita líquida de vendas - Total	999	0,2
Industrial	994	0,2
Atividades não-industriais	5	0,0
Custos e Despesas - Total	900	0,2
Custo das operações industriais - Total	466	0,2
Consumo de matérias-primas, materiais auxiliares e componentes	426	0,2
Outros custos de operação industrial	40	0,2

Valor da Transformação Industrial do segmento (Em bilhões de R\$ | valor real IPCA dez/24)



Fonte: PIA/IBGE. Elaboração: UEE e Observatório da Indústria do RS/FIERGS.
Obs.: Dados relativos a 2024. Dados referentes a unidades locais industriais com 5 ou mais pessoas ocupadas: Remunerações, Encargos, Receitas, Custos e Despesas. Valores iguais a 0,0 decorrem de arredondamento.

Emprego

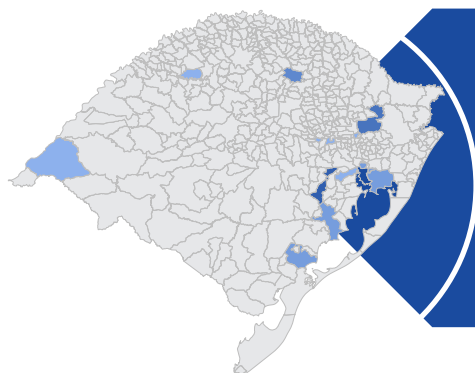


O segmento de Farmoquímicos e farmacêuticos emprega

2.292 trabalhadores formais no
Rio Grande do Sul

(1,9% do total de empregos do segmento no BR)

Emprego

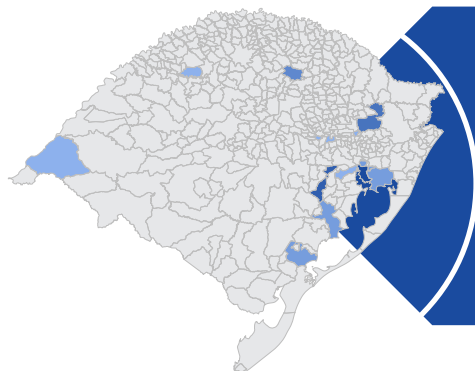


O RS possui **2.292** empregos formais no segmento de Farmoquímicos e farmacêuticos

Vínculos formais de emprego

Subclasses de Farmoquímicos e farmacêuticos	Nº de vínculos	Part. % no seg.
Fabricação de medicamentos alopáticos para uso humano	1.637	71,4
Fabricação de medicamentos para uso veterinário	328	14,3
Fabricação de medicamentos fitoterápicos para uso humano	147	6,4
Fabricação de preparações farmacêuticas	83	3,6
Fabricação de produtos farmoquímicos	81	3,5
Fabricação de medicamentos homeopáticos para uso humano	16	0,7
TOTAL DO SEGMENTO NO RS	2.292	100,0

Emprego

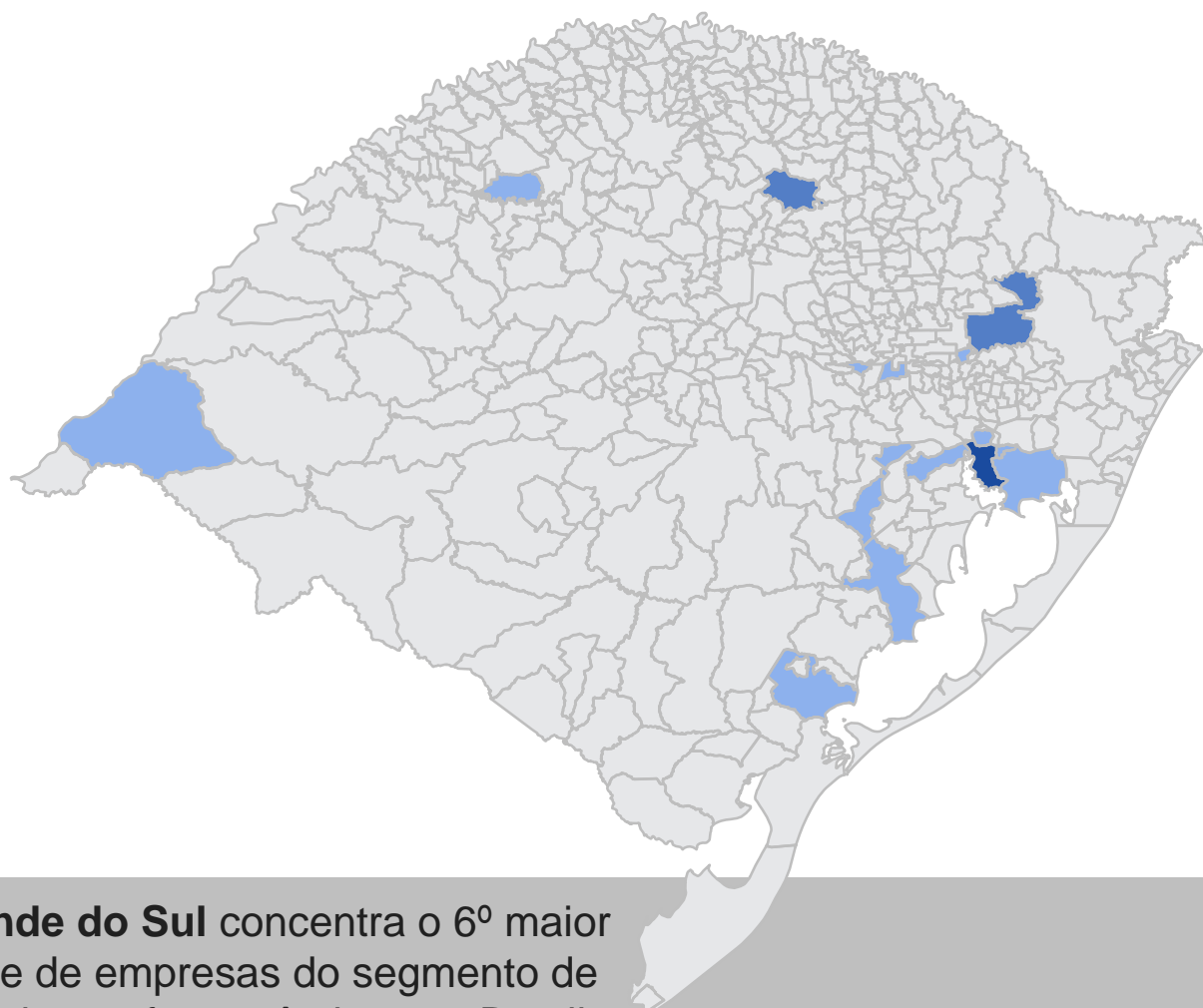


O RS possui **2.292** empregos formais no segmento de Farmoquímicos e farmacêuticos

Vínculos formais de emprego por município do RS

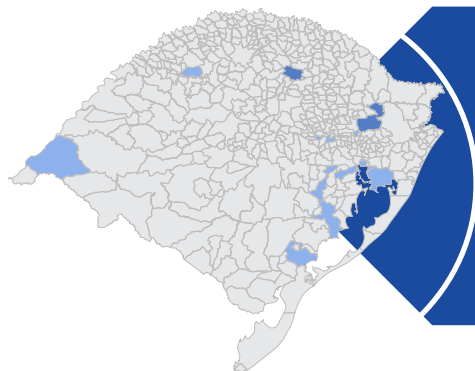
	Municípios	Nº de vínculos	Part. % no segmento
1º	Porto Alegre	1.319	57,5
2º	São Jerônimo	364	15,9
3º	Caxias do Sul	272	11,9
4º	Passo Fundo	83	3,6
5º	Alvorada	48	2,1
6º	Canoas	43	1,9
7º	Camaquã	43	1,9
8º	Viamão	42	1,8
9º	Pelotas	33	1,4
10º	Santo Ângelo	11	0,5
11º	Teutônia	10	0,4
12º	Eldorado do Sul	9	0,4
13º	Lajeado	9	0,4
14º	Alto Feliz	5	0,2
15º	Uruguaiana	1	0,0
TOTAL DO GRUPO		2.292	100,0
	Demais Municípios	-	-
TOTAL GERAL		2.292	100,0

Estabelecimentos



O Rio Grande do Sul concentra o 6º maior contingente de empresas do segmento de Farmoquímicos e farmacêuticos no Brasil, com **36** estabelecimentos, atrás do Paraná, que possui **36** (5,5% dos estabelecimentos do segmento no BR estão no RS)

Estabelecimentos

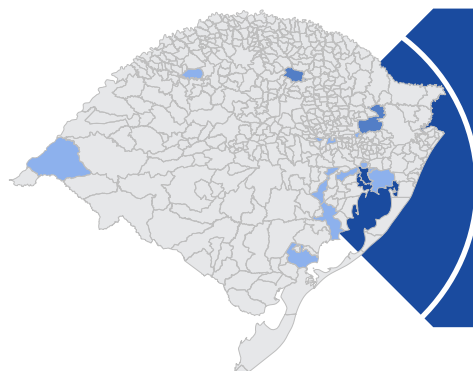


O RS possui **36 estabelecimentos** no segmento de Farmoquímicos e farmacêuticos

Estabelecimentos formais

Subclasses de Farmoquímicos e farmacêuticos	Nº de estab.	Part. % no seg.
Fabricação de medicamentos alopáticos para uso humano	16	44,4
Fabricação de medicamentos para uso veterinário	12	33,3
Fabricação de produtos farmoquímicos	3	8,3
Fabricação de medicamentos fitoterápicos para uso humano	2	5,6
Fabricação de preparações farmacêuticas	2	5,6
Fabricação de medicamentos homeopáticos para uso humano	1	2,8
TOTAL DO SEGMENTO NO RS	36	100,0

Estabelecimentos

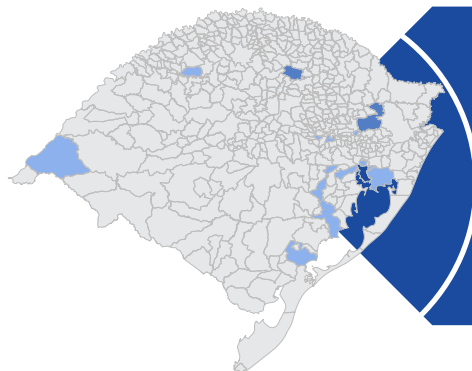


Porto Alegre é o município do RS com maior número de empresas no segmento de Farmoquímicos e farmacêuticos

Estabelecimentos formais

	Municípios	Nº de estab.	Part. % no seg.	Município intensivo na subclasse de:
1º	Porto Alegre	13	36,1	Fabricação de medicamentos alopáticos para uso humano
2º	Passo Fundo	4	11,1	Fabricação de produtos farmoquímicos; Fabricação de medicamentos para uso veterinário
3º	Caxias do Sul	4	11,1	Fabricação de medicamentos alopáticos para uso humano
4º	Canoas	2	5,6	Fabricação de medicamentos alopáticos para uso humano
5º	Pelotas	2	5,6	Fabricação de medicamentos para uso veterinário
6º	Lajeado	2	5,6	Fabricação de medicamentos alopáticos para uso humano; Fabricação de medicamentos para uso veterinário
7º	Camaquã	1	2,8	Fabricação de medicamentos alopáticos para uso humano
8º	Eldorado do Sul	1	2,8	Fabricação de medicamentos fitoterápicos para uso humano
9º	Alto Feliz	1	2,8	Fabricação de medicamentos para uso veterinário
10º	Alvorada	1	2,8	Fabricação de medicamentos alopáticos para uso humano
11º	Santo Ângelo	1	2,8	Fabricação de medicamentos para uso veterinário
12º	São Jerônimo	1	2,8	Fabricação de medicamentos alopáticos para uso humano
13º	Teutônia	1	2,8	Fabricação de produtos farmoquímicos
14º	Uruguaiana	1	2,8	Fabricação de medicamentos para uso veterinário
15º	Viamão	1	2,8	Fabricação de medicamentos alopáticos para uso humano
	TOTAL DO GRUPO	36	100,0	
	Demais Municípios	-	-	
	TOTAL GERAL	36	100,0	

Estabelecimentos



50,0% dos estabelecimentos do segmento de **Farmoquímicos e farmacêuticos** possuem de 1 a 19 empregados

Estabelecimentos por quantidade de empregados

Subclasses	Número de empregados								Total
	Nenhum	1 a 4	5 a 9	10 a 19	20 a 49	50 a 99	100 a 249	250 ou mais	
Fabricação de medicamentos alopáticos para uso humano	1	2	1	1	5	3	2	2	17
Fabricação de medicamentos para uso veterinário	0	1	4	5	0	1	1	0	12
Fabricação de produtos farmoquímicos	0	0	0	2	0	1	0	0	3
Fabricação de medicamentos fitoterápicos para uso humano	0	0	1	0	0	0	1	0	2
Fabricação de medicamentos homeopáticos para uso humano	1	0	0	1	0	0	0	0	2
Fabricação de preparações farmacêuticas	0	1	0	0	0	1	0	0	2
TOTAL	2	4	6	9	5	6	4	2	38

Vale destacar que os Microempreendedores Individuais (MEIs) que declararam a RAIS estão contemplados nas colunas “Nenhum” e “1 a 4” empregados. Contudo, não é possível dizer a quantidade exata de MEIs, pois os filtros de natureza jurídica da RAIS não permitem a identificação.

Exportações



O **RS** é o sétimo estado com maior exportação de **Farmoquímicos e farmacêuticos** no Brasil, com **US\$ 15,0 milhões** em vendas (1,1% do total de exportações no BR)



Exportações



O RS exportou
US\$ 15,0 milhões
no segmento de
Farmoquímicos e
farmacêuticos

Receita total das exportações por subclasse
(Valores em FOB | Em milhões de US\$)

Subclasse	2025	2024	Var. US\$	Var.%
Fabricação de produtos farmoquímicos	11,1	14,5	-3,5	-23,9
Fabricação de medicamentos para uso veterinário	1,8	1,4	0,4	28,6
Fabricação de medicamentos alopáticos para uso humano	1,2	1,6	-0,4	-24,3
Fabricação de preparações farmacêuticas	0,9	1,1	-0,2	-16,6
Total do segmento	15,0	18,6	-3,6	-19,6

Exportações



O RS exportou
US\$ 15,0 milhões
no segmento de
Farmaquímicos e
farmacêuticos

Quantidade total das exportações por subclasse
(Em toneladas)

Subclasse	2025	2024	Var. Ton.	Var.%
Fabricação de medicamentos alopáticos para uso humano	1.060,9	2.604,4	-1.543,6	-59,3
Fabricação de preparações farmacêuticas	61,4	72,1	-10,7	-14,8
Fabricação de medicamentos para uso veterinário	37,5	25,1	12,4	49,2
Fabricação de produtos farmoquímicos	22,2	73,0	-50,8	-69,6
Total do segmento	1.181,9	2.774,6	-1.592,7	-57,4

Exportações

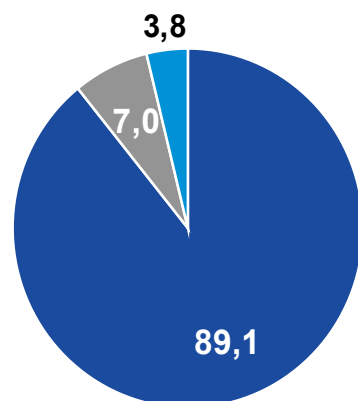


O RS exportou
US\$ 15,0 milhões
no segmento de
Farmaquímicos e
farmacêuticos

Principais destinos (Valores em FOB | Em milhões de US\$)

Países	2025	2024	Var.US\$	Var.%	Part.%
Egito	4,3	5,4	-1,1	-20,1	28,9
Malásia	3,1	6,1	-3,0	-49,5	20,6
China	1,4	1,3	0,1	8,8	9,4
Paraguai	0,8	1,5	-0,7	-46,3	5,5
Turquia	0,8	0,8	0,0	-0,6	5,3
Peru	0,5	0,5	0,1	11,3	3,4
Polônia	0,5	0,4	0,1	14,0	3,1
Sérvia	0,3	0,2	0,1	56,1	2,2
México	0,3	0,2	0,1	82,5	2,1
Argentina	0,3	0,1	0,2	273,6	2,1
Outros	2,6	2,2	0,4	20,4	17,4
Total	15,0	18,6	-3,6	-19,6	100,0

Vias de escoamento (Part. % em 2025)



Locais de saída (Valores em FOB | Em milhões de US\$)

URF	2025	2024	Var.US\$	Var.%	Part.%
Aeroporto Internacional de São Paulo/Guarulhos	12,0	15,1	-3,1	-20,4	80,4
Aeroporto Internacional de Viracopos	0,8	0,8	0,1	8,4	5,6
Alfândega - Foz do Iguaçu	0,8	1,5	-0,7	-48,2	5,2
Inspetoria da Receita Federal - Aeroporto Internacional Salgado Filho	0,4	0,4	0,0	13,6	2,7
Porto de Rio Grande	0,4	0,4	0,0	-5,1	2,5
Jaguarão	0,1	0,1	0,0	47,6	0,9
Outros	0,4	0,4	0,0	3,3	2,6
Total	15,0	18,6	-3,6	-19,6	100,0

Exportações



O RS exportou
US\$ 15,0 milhões
no segmento de
Farmaquímicos e
farmacêuticos

Exportações municipais, principais destinos e produto*
(Valores em FOB | Em milhões de US\$)

Município	Receita (US\$)	Destinos principais	Produto principal
Passo Fundo	9,5	Egito Malásia	Glândulas, outros órgãos, extratos de glândulas secreções para usos opoterápicos; heparina e seus sais; outras substâncias humanas ou animais
Harmonia	4,6	Alemanha	Âmbar-cinzento, castóreo, algália e almíscar; bílis; glândulas e outras substâncias de origem animal utilizadas na preparação de produtos farmacêuticos
Porto Alegre	3,2	Peru México	Sangue ou animal para uso terapêutico, profiláticos ou de diagnóstico; anti-soros, produtos, vacinas, toxinas, culturas de microrganismos
Teutônia	1,4	China	Glândulas, outros órgãos, extratos de glândulas secreções para usos opoterápicos; heparina e seus sais; outras substâncias humanas ou animais
Cruz Alta	0,5	Paraguai	Sangue ou animal para uso terapêutico, profiláticos ou de diagnóstico; anti-soros, produtos, vacinas, toxinas, culturas de microrganismos

Importações




O RS importou
US\$ 33,6 milhões
no segmento de
Farmaquímicos e
farmacêuticos

Valores das importações por subclasse
(Valores em FOB | Em milhões US\$)

Subclasse	2025	2024	Principal origem	Part. % no seg.
Fabricação de medicamentos alopáticos para uso humano	11,4	15,5	Uruguai	34,0
Fabricação de produtos farmoquímicos	10,5	9,0	Estados Unidos	31,2
Fabricação de medicamentos para uso veterinário	7,8	12,0	Espanha	23,1
Fabricação de preparações farmacêuticas	3,9	5,9	Índia	11,7
Fabricação de medicamentos fitoterápicos para uso humano	0,0	0,0	França	0,0
Total do segmento	33,6	42,4		100,0

Arrecadação



Em 2025, o segmento gerou um total de **R\$ 48,8 milhões** em arrecadação de ICMS para os cofres do RS.

Arrecadação de ICMS (Valores em R\$ milhões)

Subclasse do segmento	Valor	Part. % na arrecadação da Ind. Transf.	Part. % na arrecadação do RS
Segmento Farmoquímicos e farmacêuticos	48,8	0,2	0,1
Fabricação de medicamentos alopáticos para uso humano	39,4	0,2	0,1
Fabricação de medicamentos para uso veterinário	4,9	0,0	0,0
Fabricação de preparações farmacêuticas	3,9	0,0	0,0
Fabricação de produtos farmoquímicos	0,5	0,0	0,0
Total da Indústria de Transformação	25.673,7	-	47,7
Total da arrecadação do RS	53.827,3	-	100,0



**UNIDADE DE
ESTUDOS ECONÔMICOS**

**OBSERVATÓRIO DA
INDÚSTRIA DO RS**

Giovani Baggio

Economista-Chefe

Equipe técnica

Caroline Lucion Puchale

Jéssica Antunes de Oliveira

Cristina da Silva Castro

Joana Nunes Collato

Filipe Papadopoulos Uhlig

Maicon Daniel Rosa Ribeiro

Gildete da Rosa

Priscilla Overbeck de Oliveira

Estagiários

Bruno Horstmann

Pedro Almeida

Vinicius Caregnato Garcia