

**UNIDADE DE
ESTUDOS ECONÔMICOS**

**OBSERVATÓRIO DA
INDÚSTRIA DO RS**

Couro e calçados

Rio Grande do Sul

Porto Alegre, Julho de 2026

FIERGS

Definição da atividade

Este estudo contém dados econômicos que objetivam caracterizar o segmento de **Couro e calçados** no Rio Grande do Sul.

Os dados deste trabalho estão divididos em:

15 – Preparação de couros e fabricação de artefatos de couro, artigos para viagem e calçados

- ✓ 15.1 – Curtimento e outras preparações de couro
- ✓ 15.2 – Fabricação de artigos para viagem e de artefatos diversos de couro
- ✓ 15.3 – Fabricação de calçados
- ✓ 15.4 – Fabricação de partes para calçados, de qualquer material

Valor da Transformação Industrial

Proporção no VTI* da Indústria de Transformação
(Em %)



*Valor da Transformação Industrial (VTI) é o valor que a indústria adiciona aos produtos fabricados

Valor da Transformação Industrial

Participação relativa do RS nos segmentos da Indústria de Transformação do BR (Em %)



O RS é o maior gerador de valor na indústria couro-calçadista

R\$1,00 em cada R\$3,30 da indústria brasileira de Couro e calçados é gerado no RS

Dados gerais do segmento

Número de empregos

85.919

O que representa 12,5% da Indústria de Transformação do RS

(Somente empregos formais com vínculo ativo em 31/12)

Número de estabelecimentos

2.675

O que representa 8,0% da Indústria de Transformação do RS

(Desconsideraram-se os estabelecimentos que não possuem empregados)

Valor Bruto da Produção Industrial

R\$ 18,9 bilhões

O que representa 4,3% da Indústria de Transformação do RS

(Unidades industriais com 5 ou mais pessoas ocupadas)

Valor da Transformação Industrial

R\$ 8,6 bilhões

O que representa 5,4% da Indústria de Transformação do RS

(Unidades industriais com 5 ou mais pessoas ocupadas)

Arrecadação de ICMS

R\$ 516,5 milhões

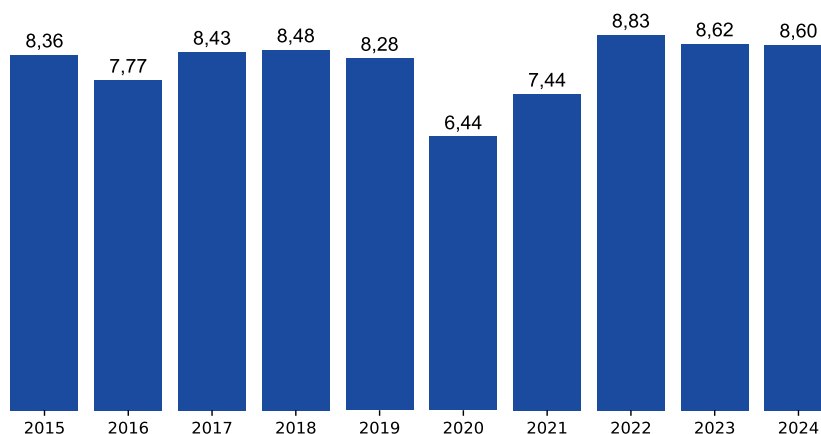
O que representa 2,0% do total de ICMS arrecadado pela Indústria de Transformação do RS

Dados setoriais gerais

Dados gerais das unidades locais industriais (Em milhões de R\$)

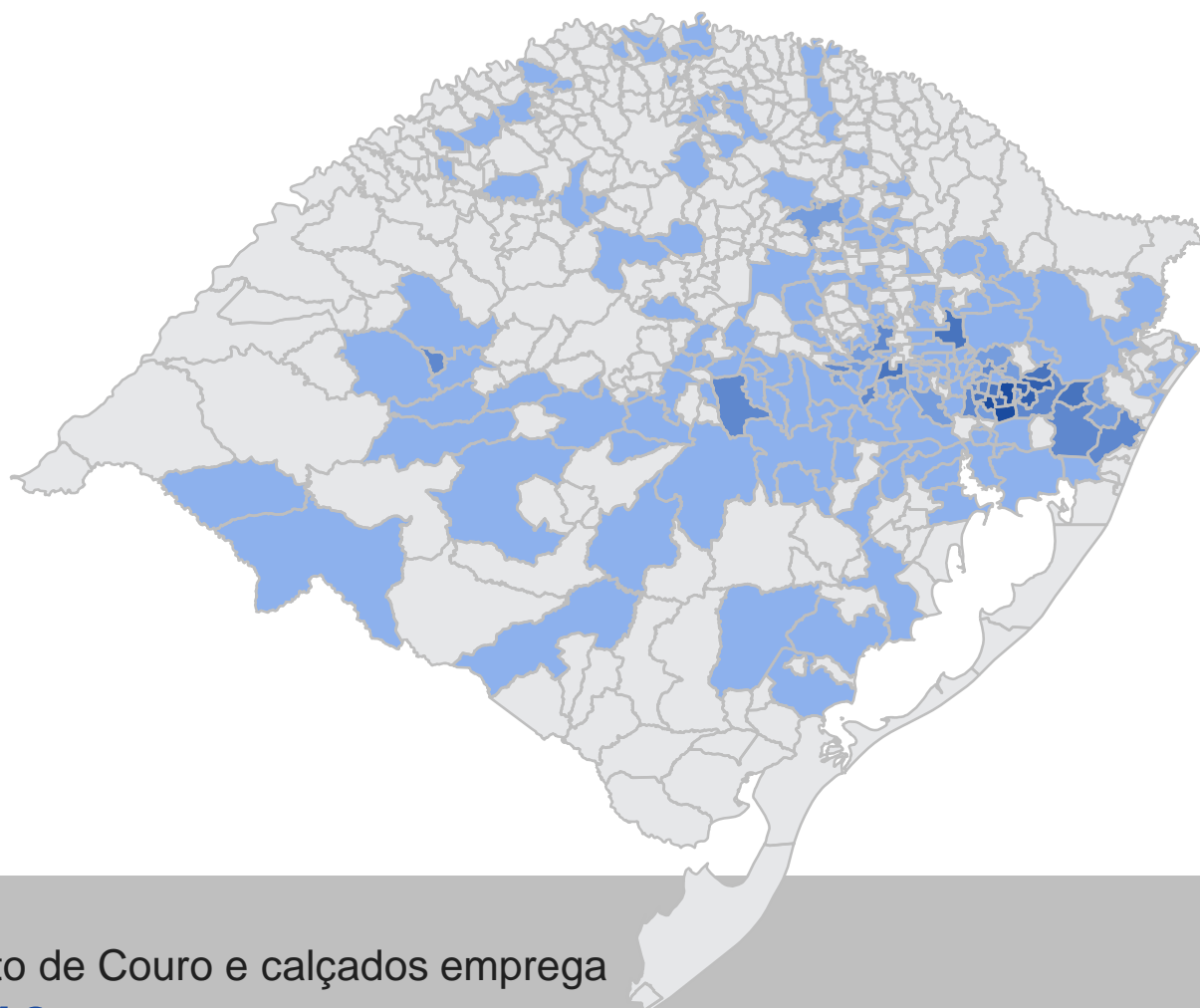
Descrição	Valor	Part. % na Ind. Transf. RS
Salários, retiradas e outras remunerações	3.166	8,8
Encargos sociais e trabalhistas, indenizações e benefícios	987	5,6
Receita líquida de vendas - Total	18.880	4,1
Industrial	18.723	4,2
Atividades não-industriais	158	0,8
Custos e Despesas - Total	18.099	4,4
Custo das operações industriais - Total	10.286	3,7
Consumo de matérias-primas, materiais auxiliares e componentes	7.894	3,1
Outros custos de operação industrial	2.392	9,1

Valor da Transformação Industrial do segmento (Em bilhões de R\$ | valor real IPCA dez/24)



Fonte: PIA/IBGE. Elaboração: UEE e Observatório da Indústria do RS/FIERGS.
Obs.: Dados relativos a 2024. Dados referentes a unidades locais industriais com 5 ou mais pessoas ocupadas: Remunerações, Encargos, Receitas, Custos e Despesas.

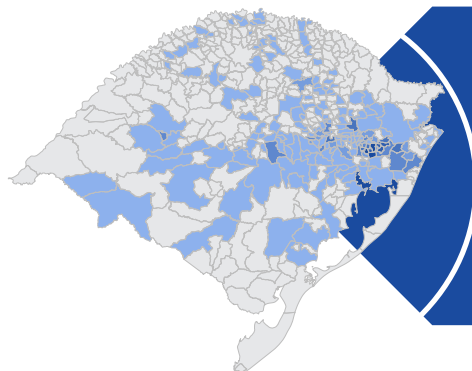
Emprego



O segmento de Couro e calçados emprega
85.919 trabalhadores formais no
Rio Grande do Sul

(26,5% do total de empregos do segmento no BR)

Emprego

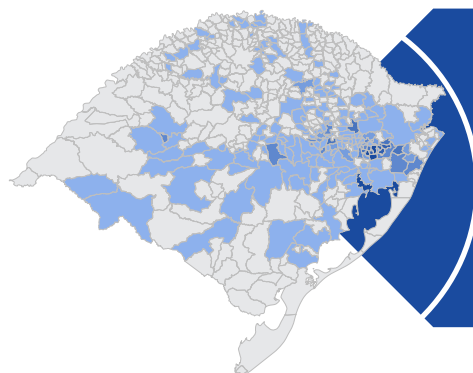


O RS possui **85.919** empregos formais no segmento de Couro e calçados

Vínculos formais de emprego

Subclasses de Couro e calçados	Nº de vínculos	Part. % no seg.
Fabricação de calçados de couro	28.428	33,1
Fabricação de calçados de material sintético	17.489	20,4
Acabamento de calçados de couro sob contrato	13.151	15,3
Fabricação de partes para calçados, de qualquer material	9.628	11,2
Curtimento e outras preparações de couro	8.081	9,4
Fabricação de calçados de materiais não especificados anteriormente	3.680	4,3
Fabricação de artigos para viagem, bolsas e semelhantes de qualquer material	3.252	3,8
Fabricação de artefatos de couro não especificados anteriormente	1.320	1,5
Fabricação de tênis de qualquer material	890	1,0
TOTAL DO SEGMENTO NO RS	85.919	100,0

Emprego

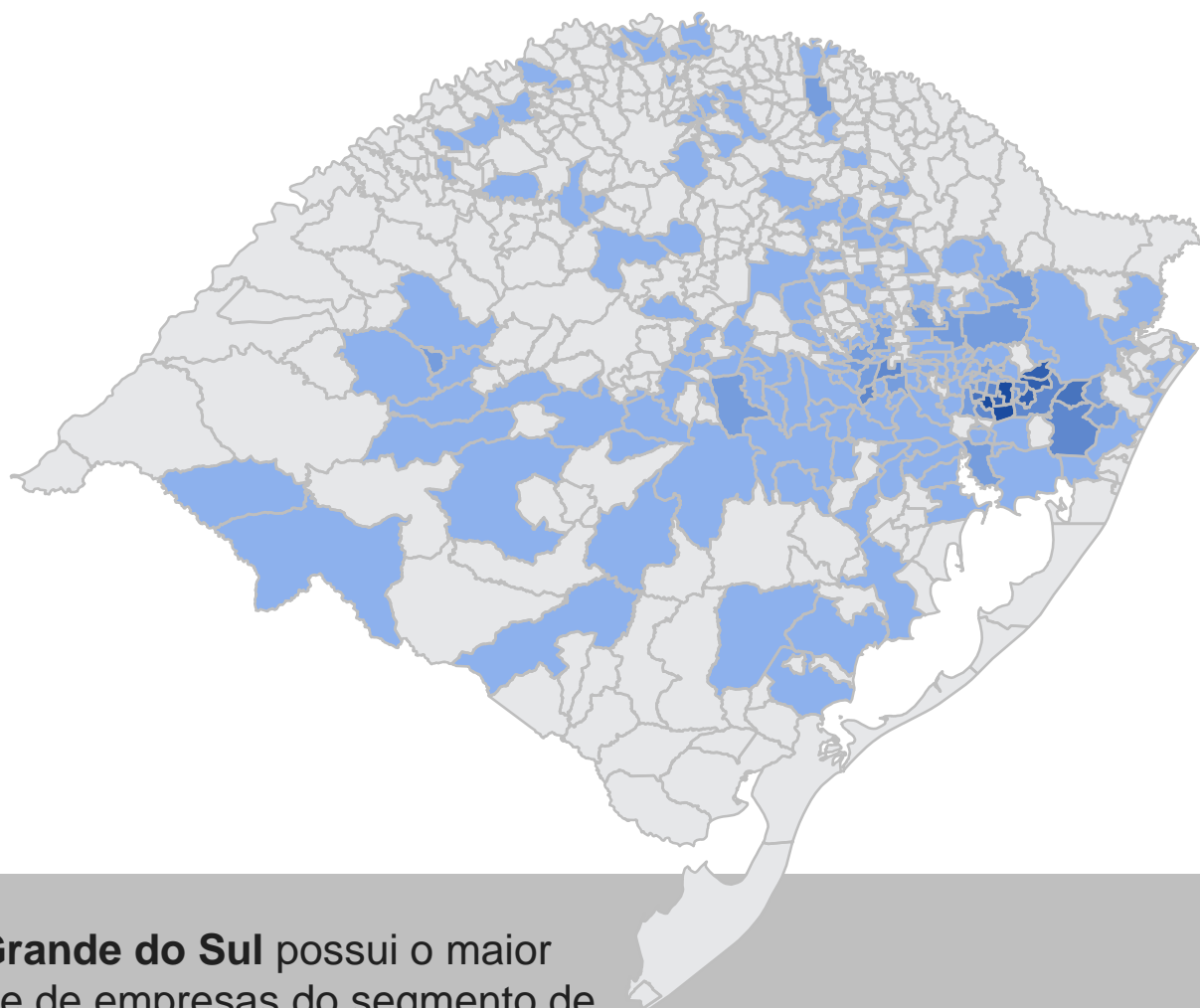


O RS possui **85.919** empregos formais no segmento de Couro e calçados

Vínculos formais de emprego por município do RS

	Municípios	Nº de vínculos	Part. % no segmento
1º	Sapiranga	8.235	9,6
2º	Novo Hamburgo	7.632	8,9
3º	Campo Bom	5.700	6,6
4º	Parobé	5.466	6,4
5º	Igrejinha	5.167	6,0
6º	Nova Hartz	4.668	5,4
7º	Três Coroas	3.720	4,3
8º	Rolante	3.621	4,2
9º	Dois Irmãos	2.938	3,4
10º	Teutônia	2.688	3,1
11º	Estância Velha	2.611	3,0
12º	Farroupilha	2.310	2,7
13º	Ivoti	1.790	2,1
14º	Candelária	1.657	1,9
15º	Lindolfo Collor	1.298	1,5
TOTAL DO GRUPO		59.501	69,3
	Demais Municípios	26.418	30,7
TOTAL GERAL		85.919	100,0

Estabelecimentos

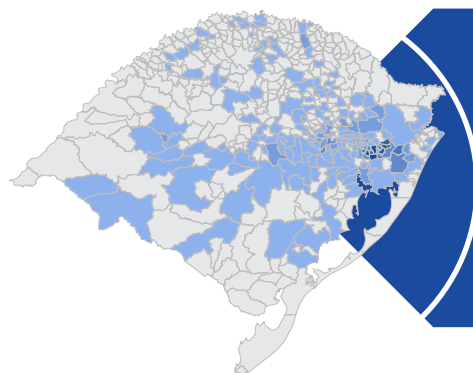


O **Rio Grande do Sul** possui o maior contingente de empresas do segmento de Couro e calçados no Brasil, com

2.675 estabelecimentos.

(29,1% dos estabelecimentos do segmento no BR estão no RS)

Estabelecimentos

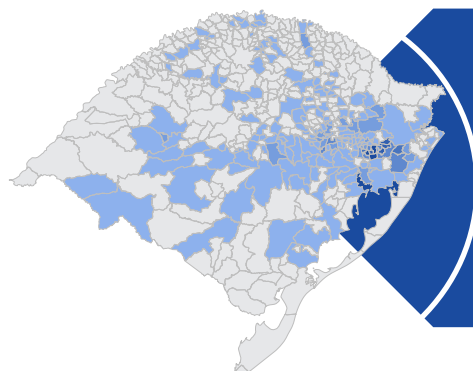


O RS possui **2.675 estabelecimentos** no segmento de Couro e calçados

Estabelecimentos formais

Subclasses de Couro e calçados	Nº de estab.	Part. % no seg.
Acabamento de calçados de couro sob contrato	998	37,3
Fabricação de calçados de couro	543	20,3
Fabricação de partes para calçados, de qualquer material	478	17,9
Fabricação de artigos para viagem, bolsas e semelhantes de qualquer material	191	7,1
Fabricação de artefatos de couro não especificados anteriormente	136	5,1
Curtimento e outras preparações de couro	130	4,9
Fabricação de calçados de material sintético	104	3,9
Fabricação de calçados de materiais não especificados anteriormente	74	2,8
Fabricação de tênis de qualquer material	21	0,8
TOTAL DO SEGMENTO NO RS	2.675	100,0

Estabelecimentos

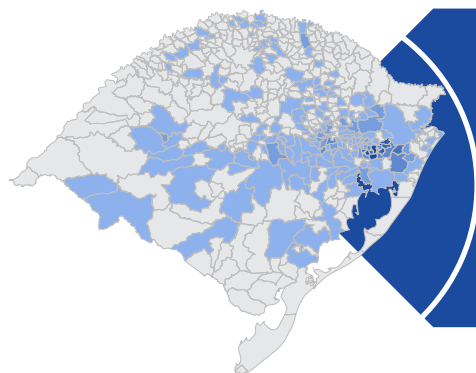


Sapiranga é o município do RS com maior número de empresas no segmento de Couro e calçados

Estabelecimentos formais

	Municípios	Nº de estab.	Part. % no seg.	Município intensivo na subclasse de:
1º	Sapiranga	326	12,2	Acabamento de calçados de couro sob contrato
2º	Novo Hamburgo	302	11,3	Fabricação de partes para calçados, de qualquer material
3º	Igrejinha	177	6,6	Acabamento de calçados de couro sob contrato
4º	Parobé	170	6,4	Acabamento de calçados de couro sob contrato
5º	Três Coroas	163	6,1	Fabricação de partes para calçados, de qualquer material
6º	Campo Bom	157	5,9	Acabamento de calçados de couro sob contrato
7º	Rolante	131	4,9	Acabamento de calçados de couro sob contrato
8º	Estância Velha	125	4,7	Curtimento e outras preparações de couro
9º	Nova Hartz	60	2,2	Acabamento de calçados de couro sob contrato
10º	Dois Irmãos	58	2,2	Acabamento de calçados de couro sob contrato
11º	Taquara	50	1,9	Acabamento de calçados de couro sob contrato
12º	Bom Retiro do Sul	44	1,6	Acabamento de calçados de couro sob contrato
13º	Teutônia	40	1,5	Fabricação de partes para calçados, de qualquer material
14º	Santo Antônio da Patrulha	37	1,4	Acabamento de calçados de couro sob contrato
15º	São Leopoldo	37	1,4	Fabricação de artigos para viagem, bolsas e semelhantes de qualquer material
TOTAL DO GRUPO		1.877	70,2	
Demais Municípios		798	29,8	
TOTAL GERAL		2.675	100,0	

Estabelecimentos



66,7% dos estabelecimentos do segmento de **Couro e calçados** possuem de **1 a 19** empregados

Estabelecimentos por quantidade de empregados

Subclasses	Número de empregados								Total
	Nenhum	1 a 4	5 a 9	10 a 19	20 a 49	50 a 99	100 a 249	250 ou mais	
Acabamento de calçados de couro sob contrato	94	395	175	204	182	38	4	0	1.092
Fabricação de calçados de couro	44	220	66	70	87	31	46	23	587
Fabricação de partes para calçados, de qualquer material	41	181	76	86	89	33	11	2	519
Fabricação de artigos para viagem, bolsas e semelhantes de qualquer material	25	95	37	28	22	5	2	2	216
Fabricação de artefatos de couro não especificados anteriormente	14	79	30	12	11	2	2	0	150
Curtimento e outras preparações de couro	4	40	12	18	21	21	12	6	134
Fabricação de calçados de material sintético	12	32	12	12	12	8	8	20	116
Fabricação de calçados de materiais não especificados anteriormente	6	32	8	9	15	1	3	6	80
Fabricação de tênis de qualquer material	1	9	2	5	3	0	1	1	22
TOTAL	241	1.083	418	444	442	139	89	60	2.916

Vale destacar que os Microempreendedores Individuais (MEIs) que declararam a RAIS estão contemplados nas colunas “Nenhum” e “1 a 4” empregados. Contudo, não é possível dizer a quantidade exata de MEIs, pois os filtros de natureza jurídica da RAIS não permitem a identificação.

Exportações



O **RS** é o estado com maior exportação de **Couro e calçados** no Brasil, com **US\$ 878,2 milhões** em vendas (40,6% do total de exportações no BR)



Exportações



O RS exportou
US\$ 878,2 milhões
no segmento de
Couro e calçados

Receita total das exportações por subclasse
(Valores em FOB | Em milhões de US\$)

Subclasse	2025	2024	Var. US\$	Var.%
Curtimento e outras preparações de couro	327,7	336,7	-9,0	-2,7
Fabricação de calçados de couro	227,3	238,2	-10,9	-4,6
Fabricação de calçados de material sintético	186,2	191,2	-5,0	-2,6
Fabricação de partes para calçados, de qualquer material	89,4	82,9	6,6	7,9
Fabricação de tênis de qualquer material	44,0	55,8	-11,8	-21,2
Fabricação de artigos para viagem, bolsas e semelhantes de qualquer material	3,4	3,1	0,3	9,3
Fabricação de artefatos de couro não especificados anteriormente	0,1	0,1	0,0	0,9
Fabricação de calçados de materiais não especificados anteriormente	0,1	0,1	-0,1	-47,5
Total do segmento	878,2	908,2	-29,9	-3,3

Exportações



O RS exportou
US\$ 878,2 milhões
no segmento de
Couro e calçados

Quantidade total das exportações por subclasse
(Em mil toneladas)

Subclasse	2025	2024	Var. Ton.	Var. %
Curtimento e outras preparações de couro	109,9	107,5	2,4	2,3
Fabricação de calçados de material sintético	10,2	10,0	0,2	1,6
Fabricação de calçados de couro	5,9	6,1	-0,3	-4,2
Fabricação de partes para calçados, de qualquer material	4,1	4,3	-0,2	-3,7
Fabricação de tênis de qualquer material	2,0	2,5	-0,5	-19,6
Fabricação de artigos para viagem, bolsas e semelhantes de qualquer material	0,1	0,2	0,0	-7,6
Fabricação de artefatos de couro não especificados anteriormente	0,0	0,0	0,0	-24,7
Fabricação de calçados de materiais não especificados anteriormente	0,0	0,0	0,0	-71,8
Total do segmento	132,2	130,6	1,7	1,3

Exportações

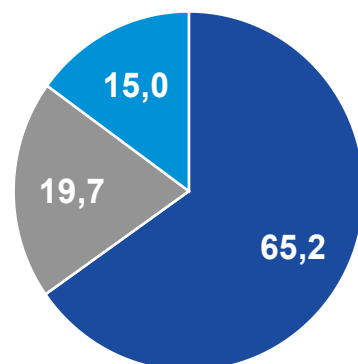


O RS exportou
US\$ 878,2 milhões
no segmento de
Couro e calçados

Principais destinos (Valores em FOB | Em milhões de US\$)

Países	2025	2024	Var.US\$	Var.%	Part.%
Estados Unidos	165,4	176,2	-10,8	-6,1	18,8
China	80,6	90,7	-10,1	-11,1	9,2
Alemanha	80,5	69,1	11,4	16,5	9,2
Argentina	78,1	84,4	-6,3	-7,5	8,9
México	45,7	38,9	6,8	17,5	5,2
Vietnã	40,5	35,4	5,1	14,3	4,6
Itália	32,6	34,1	-1,5	-4,4	3,7
França	21,6	21,7	-0,1	-0,7	2,5
Peru	19,7	20,7	-1,0	-4,9	2,2
Chile	17,5	20,8	-3,3	-15,9	2,0
Outros	296,0	316,1	-20,0	-6,3	33,7
Total	878,2	908,2	-29,9	-3,3	100,0

Vias de escoamento (Part. % em 2025)



■ Marítima
■ Aérea
■ Rodoviária

Locais de saída (Valores em FOB | Em milhões de US\$)

URF	2025	2024	Var.US\$	Var.%	Part.%
Porto de Rio Grande	387,3	451,8	-64,5	-14,3	44,1
Aeroporto Internacional de São Paulo/Guarulhos	129,5	124,7	4,8	3,9	14,8
Alfândega - Uruguaiiana	68,4	71,5	-3,1	-4,4	7,8
Porto de São Francisco do Sul	61,7	37,4	24,3	65,1	7,0
Itajaí	56,1	35,4	20,7	58,5	6,4
Aeroporto Internacional de Viracopos	34,2	39,9	-5,7	-14,2	3,9
Outros	141,1	147,6	-6,5	-4,4	16,1
Total	878,2	908,2	-29,9	-3,3	100,0

Exportações



O RS exportou
US\$ 878,2
milhões
no segmento de
Couro e calçados

Exportações municipais, principais destinos e produto*
(Valores em FOB | Em milhões de US\$)

Município	Receita (US\$)	Destinos principais	Produto principal
Novo Hamburgo	132,0	Estados Unidos	Calçados de couro (sola de borracha/plástico)
Sapiranga	131,2	Estados Unidos México	Calçados de couro (sola de borracha/plástico)
Dois Irmãos	87,2	Estados Unidos	Calçados de couro (sola de borracha/plástico)
Igrejinha	60,3	Argentina Equador	Calçados de borracha ou plástico
Lajeado	59,8	Alemanha	Partes de calçados e palmilhas

Importações



O RS importou
US\$ 36,1 milhões
no segmento de
Couro e calçados

Valores das importações por subclasse
(Valores em FOB | Em milhões US\$)

Subclasse	2025	2024	Principal origem	Part. % no seg.
Curtimento e outras preparações de couro	18,7	21,8	Estados Unidos	51,9
Fabricação de partes para calçados, de qualquer material	9,1	4,1	China	25,3
Fabricação de artigos para viagem, bolsas e semelhantes de qualquer material	4,5	4,8	China	12,4
Fabricação de calçados de couro	1,7	1,4	Itália	4,8
Fabricação de tênis de qualquer material	1,7	1,9	China	4,7
Demais subclasses	0,3	0,4		0,9
Total do segmento	36,1	34,4		100,0

Arrecadação



Em 2025, o segmento gerou um total de **R\$ 516,5 milhões** em arrecadação de ICMS para os cofres do RS.

Arrecadação de ICMS (Valores em R\$ milhões)

Subclasse do segmento	Valor	Part. % na arrecadação da Ind. Transf.	Part. % na arrecadação do RS
Segmento Couro e calçados	516,5	2,0	1,0
Fabricação de calçados de materiais não especificados anteriormente	150,1	0,6	0,3
Fabricação de calçados de couro	111,3	0,4	0,2
Fabricação de calçados de material sintético	103,5	0,4	0,2
Curtimento e outras preparações de couro	57,7	0,2	0,1
Fabricação de partes para calçados, de qualquer material	56,6	0,2	0,1
Fabricação de artigos para viagem, bolsas e semelhantes de qualquer material	19,6	0,1	0,0
Fabricação de artefatos de couro não especificados anteriormente	10,5	0,0	0,0
Acabamento de calçados de couro sob contrato	6,1	0,0	0,0
Fabricação de tênis de qualquer material	1,2	0,0	0,0
Total da Indústria de Transformação	25.673,7	-	47,7
Total da arrecadação do RS	53.827,3	-	100,0



**UNIDADE DE
ESTUDOS ECONÔMICOS**

**OBSERVATÓRIO DA
INDÚSTRIA DO RS**

Giovani Baggio

Economista-Chefe

Equipe técnica

Caroline Lucion Puchale

Jéssica Antunes de Oliveira

Cristina da Silva Castro

Joana Nunes Collato

Filipe Papadopoulos Uhlig

Maicon Daniel Rosa Ribeiro

Gildete da Rosa

Priscilla Overbeck de Oliveira

Estagiários

Bruno Horstmann

Pedro Almeida

Vinicius Caregnato Garcia