

ICEI Construção – RS

ÍNDICE DE CONFIANÇA DO EMPRESÁRIO DA CONSTRUÇÃO

Março de 2022

O Índice de Confiança do Empresário Industrial – Construção Civil – é um indicador antecedente calculado pela Unidade de Estudos Econômicos da FIERGS em parceria com a CNI e CBIC, com vistas a avaliar a situação atual e identificar mudanças de tendência, ou seja, tem como uma de suas finalidades auxiliar na previsão do produto do setor. Os indicadores variam entre 0 e 100 pontos, sendo que valores acima de 50 apontam para avaliações positivas por parte dos empresários.

Confiança subiu pelo terceiro mês seguido

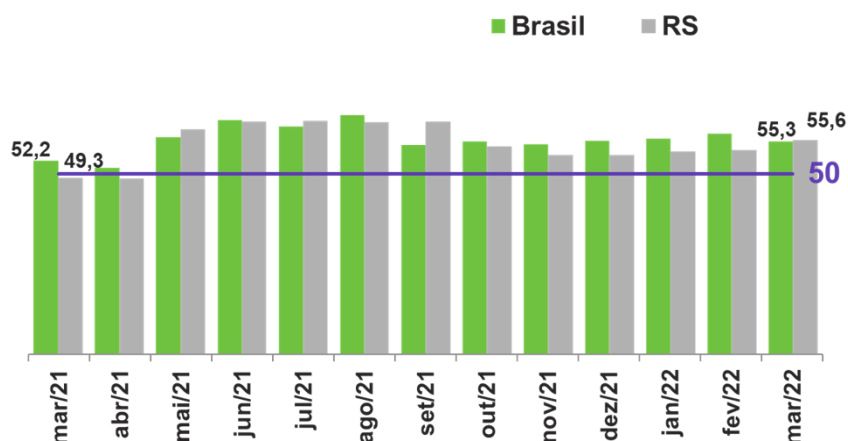
O Índice de Confiança da Construção subiu pelo terceiro mês seguido, crescendo 1,7 pontos de fevereiro para março de 2022, alcançou 55,6 pontos. Acima de 50 pontos revela que a confiança ficou mais forte e disseminada entre as empresas.

A confiança cresceu no mês de março, devido a melhora nas condições atuais, o índice registrou 52,7 pontos, um avanço de 3,7 pontos em relação a fevereiro, que não ficava acima da linha divisória dos 50 pontos desde setembro de 2021. O índice de Condições da Economia Brasileira, após seis meses abaixo dos 50 pontos, ficou com 52,1 pontos. O índice de Condições Empresa cresceu pelo segundo mês consecutivo, saindo de 50,6 para 53,1 pontos.

O Índice de Expectativas registrou 57,1 pontos, ficando acima da linha de 50 pontos, mostrando que os empresários gaúchos estão otimistas com os próximos seis meses, tanto em relação ao futuro da economia brasileira (52,4 pontos) quanto em relação ao futuro da empresa (59,4 pontos).

Os empresários brasileiros estão tão confiantes quanto os gaúchos, mas um pouco mais insatisfeitos com as condições atuais, porem mais otimistas em relação aos próximos meses.

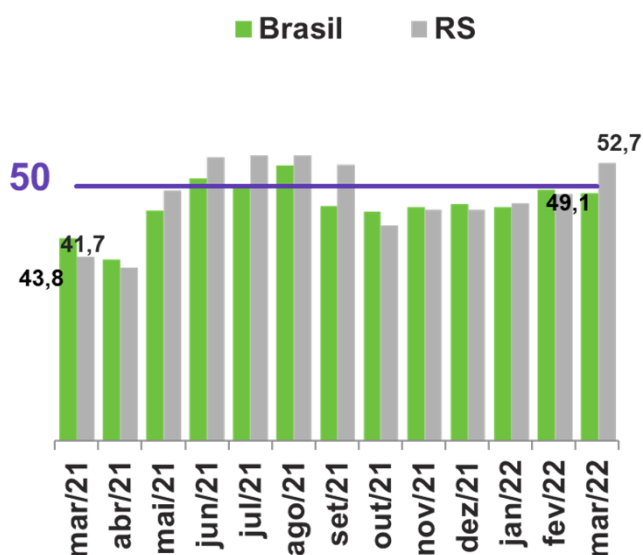
Índice de Confiança do Empresário da Construção



Indicador varia no intervalo 0 a 100. Valores acima de 50 indicam que os empresários estão confiantes.

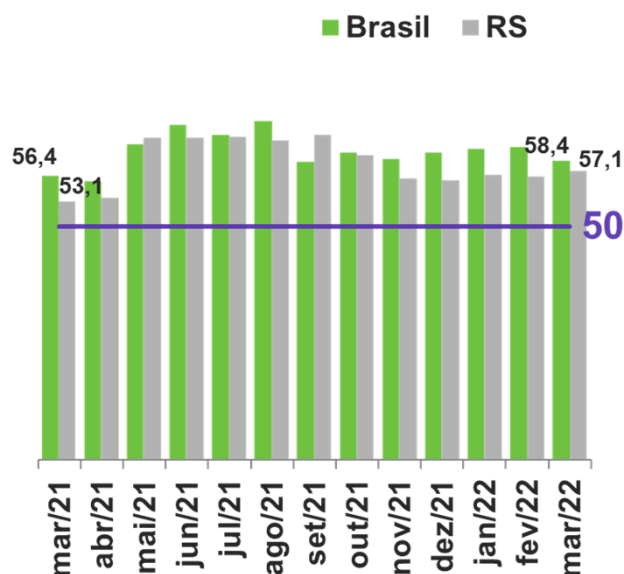
Condições Atuais

Em relação aos últimos seis meses



Expectativas

Para os próximos seis meses



Tamanho da Amostra: No RS: 35 empresas. No Brasil: 395 empresas.

Período de Coleta: 3 a 11 de março de 2022.

O Índice de Confiança do Empresário da Construção é elaborado mensalmente pela FIERGS em conjunto com a CNI e mais 23 federações de indústrias. São consultadas empresas de todo o território nacional. O Índice é baseado em quatro questões: duas referentes às condições atuais e duas referentes às expectativas para os próximos seis meses com relação à economia brasileira, economia do estado e à própria empresa. Cada pergunta permite cinco alternativas excludentes associadas, da pior para a melhor, aos escores 0, 25, 50, 75, 100. Os resultados gerais de cada pergunta são obtidos mediante a ponderação dos indicadores dos grupos "Pequenas" (10 a 49 empregados), "Médias" (50 a 249 empregados) e "Grandes" (250 empregados ou mais) utilizando como peso a variável "pessoal ocupado em 31/12/2009, segundo CEE/MTE. O indicador de cada questão é obtido ponderando-se os escores pelas respectivas frequências relativas das respostas. Os Índices de Condições Atuais e Expectativas foram obtidos a partir da ponderação das perguntas relativas a economia brasileira e a própria empresa utilizando-se pesos 1 e 2, respectivamente. O Índice de Confiança foi obtido a partir da ponderação dos resultados referentes a Condições Atuais e Expectativas utilizando os pesos 1 e 2, respectivamente. O tamanho da amostra do RS é calculado como um todo considerando uma margem de erro de 15% e nível de confiança de 80%.



Mais informações como série histórica e metodologia da pesquisa em:

<http://www.fiergs.org.br/pt-br/economia/indicador-economico/icei-construcao>

RS

FEV/22 MAR/22

MÉDIA HIST.



Economia Brasileira

45,9 **52,1** 42,2



Economia do Estado

49,7 **50,** 40,4



Empresa

50,6 **53,1** 47,5

Indicador varia no intervalo 0 a 100. Valores acima de 50 indicam situação atual melhor.

RS

FEV/22 MAR/22

MÉDIA HIST.



Economia Brasileira

53,8 **52,4** 49,9



Economia do Estado

53,7 **52,4** 47,5



Empresa

57,6 **59,4** 58,9

Indicador varia no intervalo 0 a 100. Valores acima de 50 indicam otimismo em relação aos próximos seis meses.