

ICEI Construção – RS

ÍNDICE DE CONFIANÇA DO EMPRESÁRIO DA CONSTRUÇÃO

Agosto de 2022



O Índice de Confiança do Empresário Industrial – Construção Civil – é um indicador antecedente calculado pela Unidade de Estudos Econômicos da FIERGS em parceria com a CNI e CBIC, com vistas a avaliar a situação atual e identificar mudanças de tendência, ou seja, tem como uma de suas finalidades auxiliar na previsão do produto do setor. Os indicadores variam entre 0 e 100 pontos, sendo que valores acima de 50 apontam para avaliações positivas por parte dos empresários.

Empresários mais confiantes em agosto

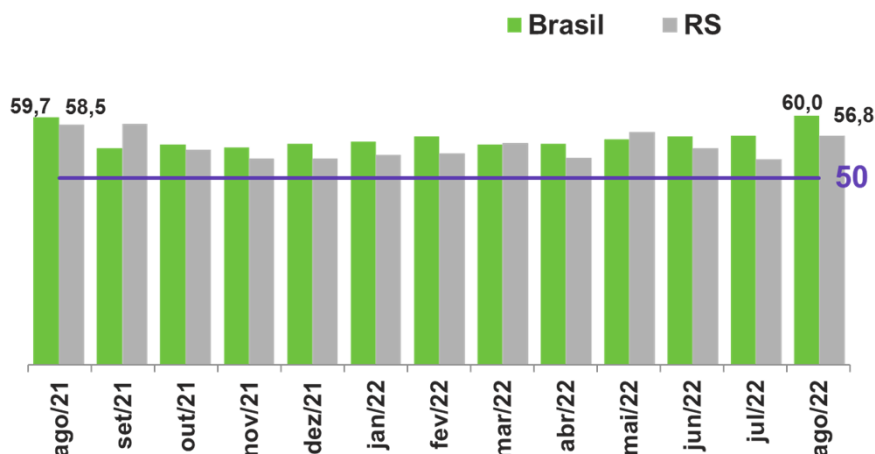
O Índice de Confiança do Empresário da Construção, que havia recuado nos últimos dois meses (-4,3 pontos), em agosto, cresceu 3,8 relativamente a julho, registrando 56,8 pontos, revelando que os empresários gaúchos ficaram mais confiantes. Este resultado reflete o avanço de seus dois componentes, que ficaram acima dos 50 pontos, demonstrando que as condições atuais voltaram a mostrar melhora e expectativas ficaram mais otimistas.

O Índice de Condições Atuais saiu de 47,8 em julho para 52,3 pontos em agosto, voltando à faixa positiva do índice. O Índice de Condições das Empresas passou de 49,5 para 53,5 e o Índice de Condições da Economia Brasileira subiu de 44,5 para 49,9 pontos, que denota, praticamente na marca dos 50 pontos, estabilidade nas condições atuais da economia nacional.

Para os próximos meses, o Índice de Expectativas marcou 59,1 pontos. Os empresários gaúchos estão mais confiantes com a economia brasileira e com a própria empresa: o Índice de Expectativa com a Economia Brasileira foi para 55,8 e o Índice de Expectativa com a Própria Empresa, para 60,8 pontos.

Os empresários brasileiros mostram maior confiança que os gaúchos em agosto, avaliando mais positivamente as condições atuais e mostrando maior otimismo.

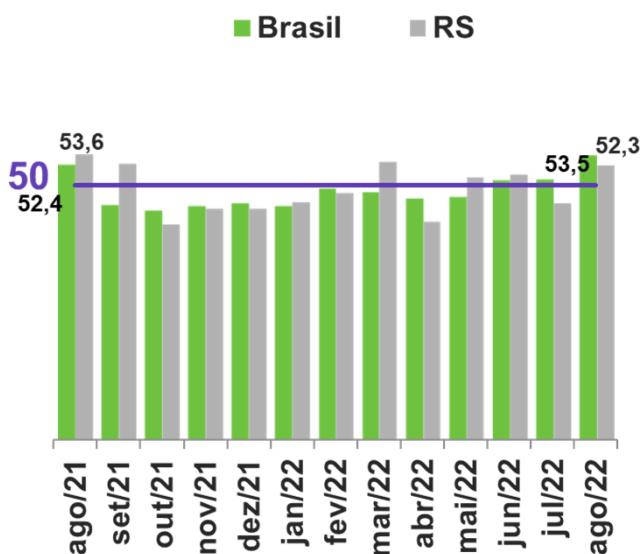
Índice de Confiança do Empresário da Construção



Indicador varia no intervalo 0 a 100. Valores acima de 50 indicam que os empresários estão confiantes.

Condições Atuais

Em relação aos últimos seis meses



RS

JUL/22 AGO/22

MÉDIA HIST.



Economia Brasileira

44,5 **49,9** 42,4



Economia do Estado

45,1 **51,9** 40,7



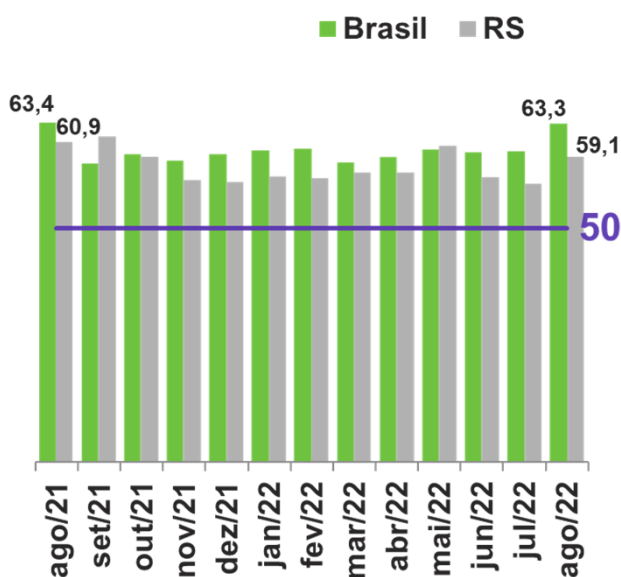
Empresa

49,5 **53,5** 47,7

Indicador varia no intervalo 0 a 100. Valores acima de 50 indicam situação atual melhor.

Expectativas

Para os próximos seis meses



RS

JUL/22 AGO/22

MÉDIA HIST.



Economia Brasileira

51,9 **55,8** 50,1



Economia do Estado

51,9 **55,6** 47,7



Empresa

57,5 **60,8** 59,0

Indicador varia no intervalo 0 a 100. Valores acima de 50 indicam otimismo em relação aos próximos seis meses.

Tamanho da Amostra: No RS: 44 empresas. No Brasil: 402 empresas.

Período de Coleta: 1 a 09 de agosto de 2022.

O Índice de Confiança do Empresário da Construção é elaborado mensalmente pela FIERGS em conjunto com a CNI e mais 23 federações de indústrias. São consultadas empresas de todo o território nacional. O Índice é baseado em quatro questões: duas referentes às condições atuais e duas referentes às expectativas para os próximos seis meses com relação à economia brasileira, economia do estado e à própria empresa. Cada pergunta permite cinco alternativas excludentes associadas, da pior para a melhor, aos escores 0, 25, 50, 75, 100. Os resultados gerais de cada pergunta são obtidos mediante a ponderação dos indicadores dos grupos "Pequenas" (10 a 49 empregados), "Médias" (50 a 249 empregados) e "Grandes" (250 empregados ou mais) utilizando como peso a variável "pessoal ocupado em 31/12/2009, segundo CEE/MTE. O indicador de cada questão é obtido ponderando-se os escores pelas respectivas frequências relativas das respostas. Os Índices de Condições Atuais e Expectativas foram obtidos a partir da ponderação das perguntas relativas a economia brasileira e a própria empresa utilizando-se pesos 1 e 2, respectivamente. O Índice de Confiança foi obtido a partir da ponderação dos resultados referentes a Condições Atuais e Expectativas utilizando os pesos 1 e 2, respectivamente. O tamanho da amostra do RS é calculado como um todo considerando uma margem de erro de 15% e nível de confiança de 80%.



Mais informações como série histórica e metodologia da pesquisa em:

<http://www.fiergs.org.br/pt-br/economia/indicador-economico/icei-construcao>