



Unidade de Estudos Econômicos  
UEE

Conselho de Relações do Trabalho  
CONTRAB

# BOLETIM SALARIÔMETRO DA INDÚSTRIA DO RS

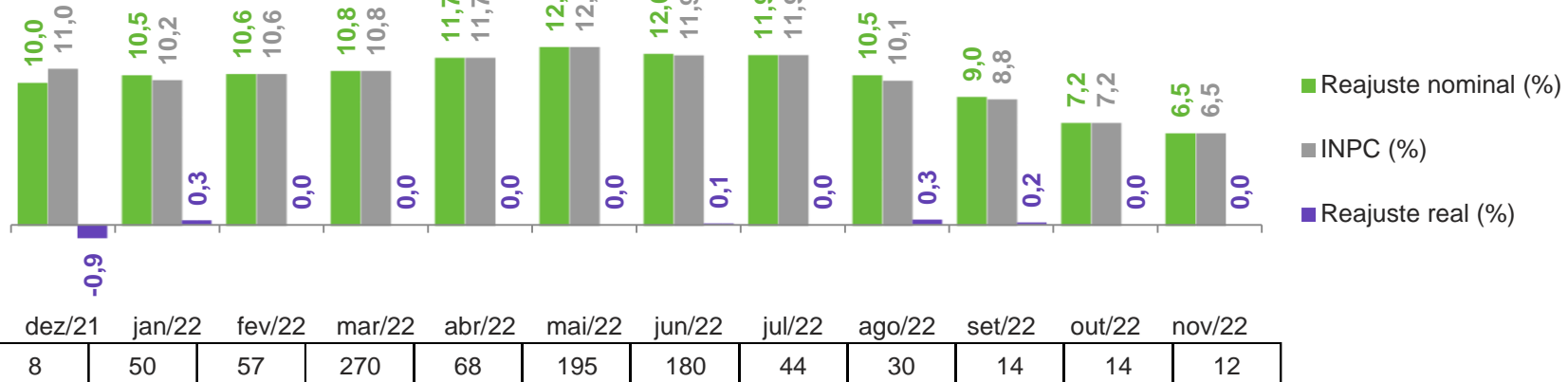
DEZEMBRO DE 2022

# Principais resultados

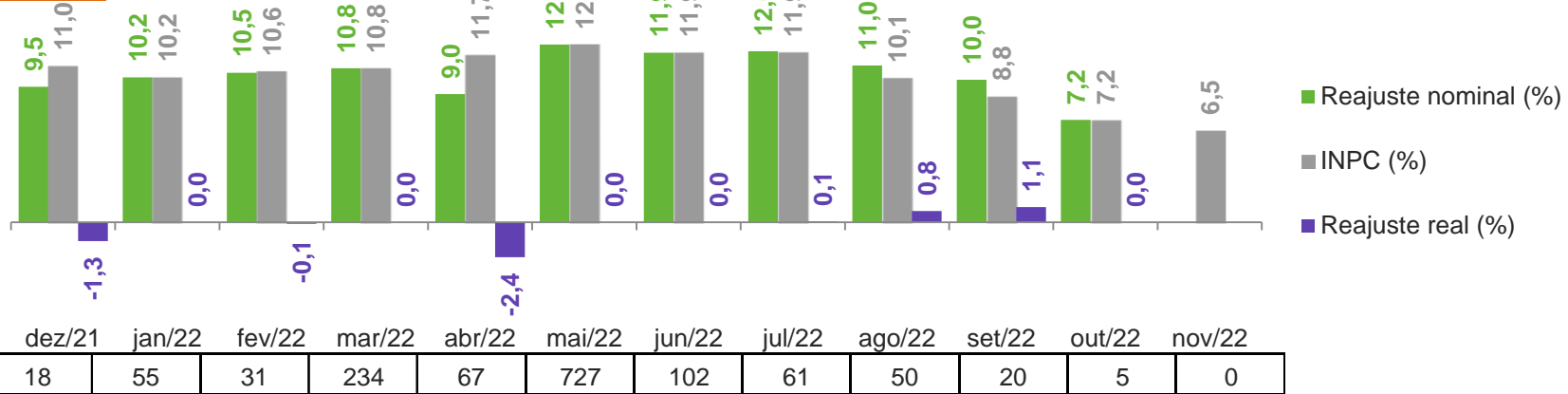
- ❑ No mês de novembro foram registradas apenas 12 Convenções Coletivas no RS e nenhum Acordo Coletivo. O reajuste mediano foi de 6,5%, igualando o INPC acumulado para a data-base.
- ❑ Na Indústria, houve apenas uma Convenção Coletiva em novembro, que firmou reajuste de 8,3%, 1,7% acima do INPC acumulado. O caso ocorreu na Indústria de joalheria.
- ❑ Na Construção, não houve negociação registrada no mês.
- ❑ Nos últimos 12 meses até novembro, entre as 12 atividades da Indústria, em 9 houve reajuste mediado acima do INPC, mas em apenas uma o ganho real superou 1%.
- ❑ O INPC acumulado em 12 meses até novembro, utilizado para a data-base de dezembro, foi de 5,97%. Para dezembro espera-se mais uma redução para 5,83% (data-base de janeiro). O INPC deve continuar a cair e pode ficar abaixo de 4,0% em meados de 2023.

# Reajustes medianos – RS | Todos os setores (últimos 12 meses)

## Convenções Coletivas



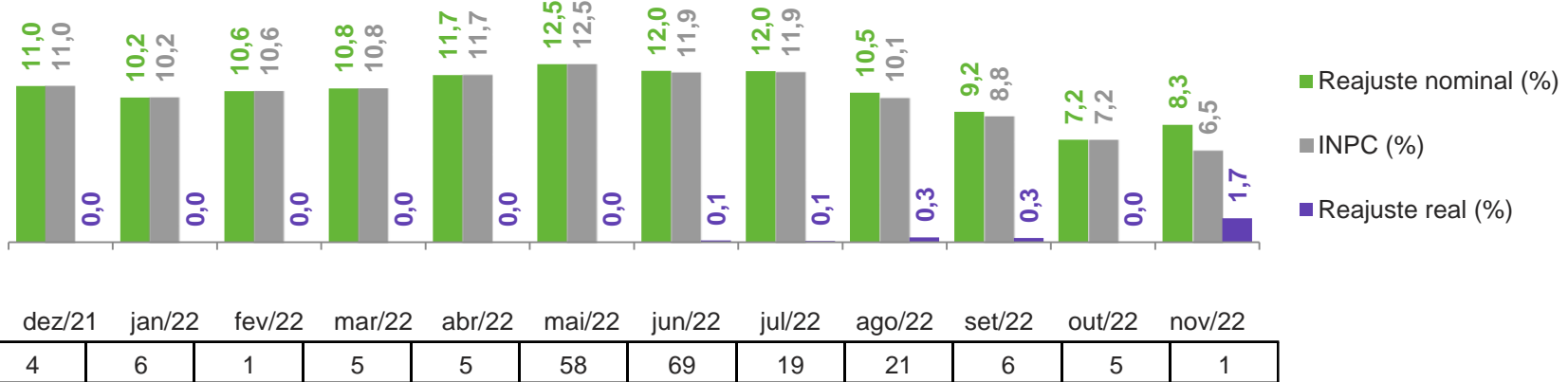
## Acordos Coletivos



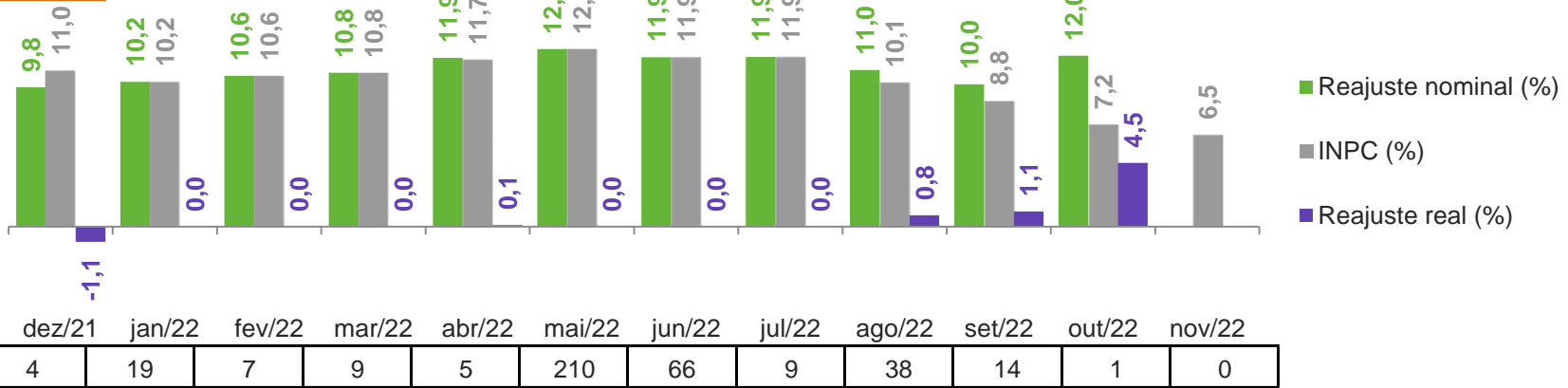
Fonte: Salariômetro/Fipe, com base em dados do Sistema Mediador/MTP.

# Reajustes medianos – RS | Setor: INDÚSTRIA (últimos 12 meses)

## Convenções Coletivas



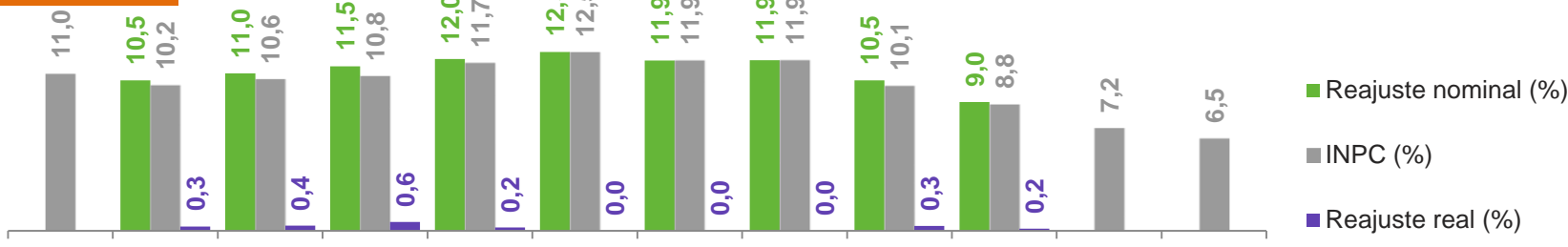
## Acordos Coletivos



Fonte: Salariômetro/Fipe, com base em dados do Sistema Mediador/MTP.

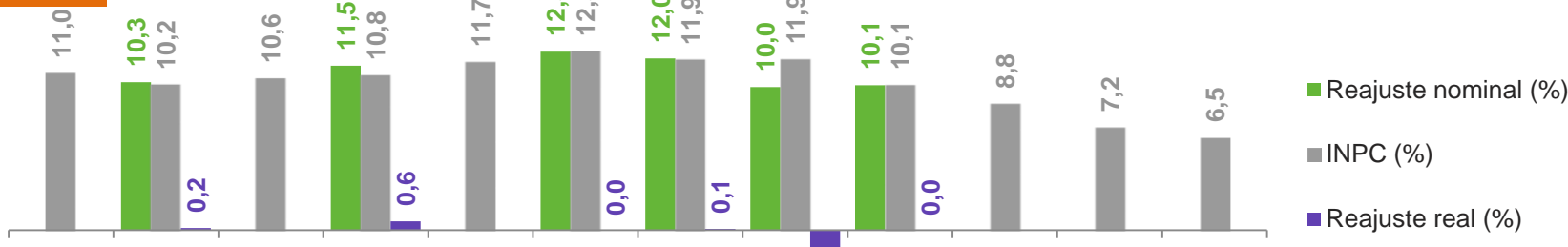
# Reajustes medianos – RS | Setor: CONSTRUÇÃO (últimos 12 meses)

## Convenções Coletivas



Nº de casos	dez/21	jan/22	fev/22	mar/22	abr/22	mai/22	jun/22	jul/22	ago/22	set/22	out/22	nov/22
	0	12	1	9	1	64	4	3	2	1	0	0

## Acordos Coletivos



Nº de casos	dez/21	jan/22	fev/22	mar/22	abr/22	mai/22	jun/22	jul/22	ago/22	set/22	out/22	nov/22
	0	8	0	6	0	51	8	1	2	0	0	0

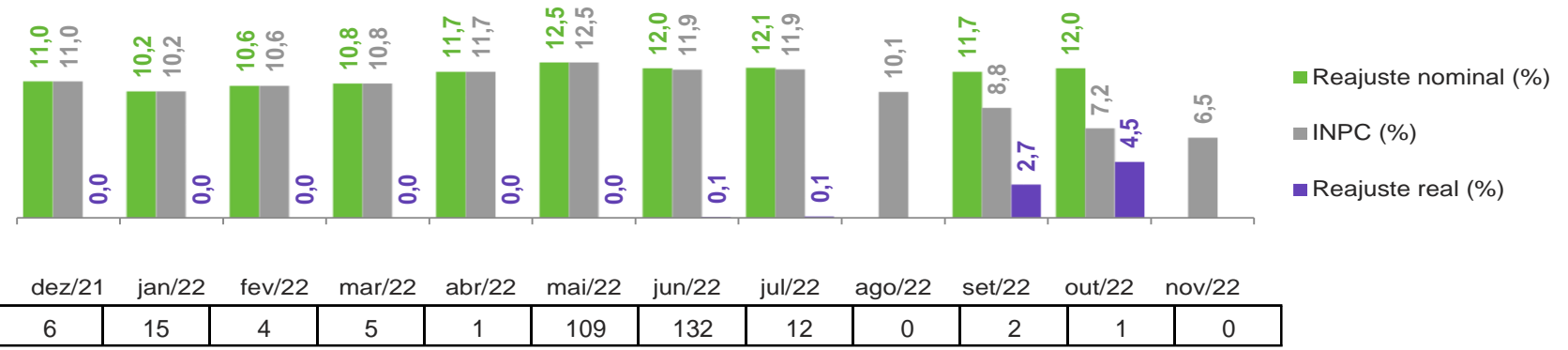
Fonte: Salariômetro/Fipe, com base em dados do Sistema Mediador/MTP.

## Reajuste mediano real – RS | Atividades da Indústria | Convenções e Acordos (últimos 12 meses)

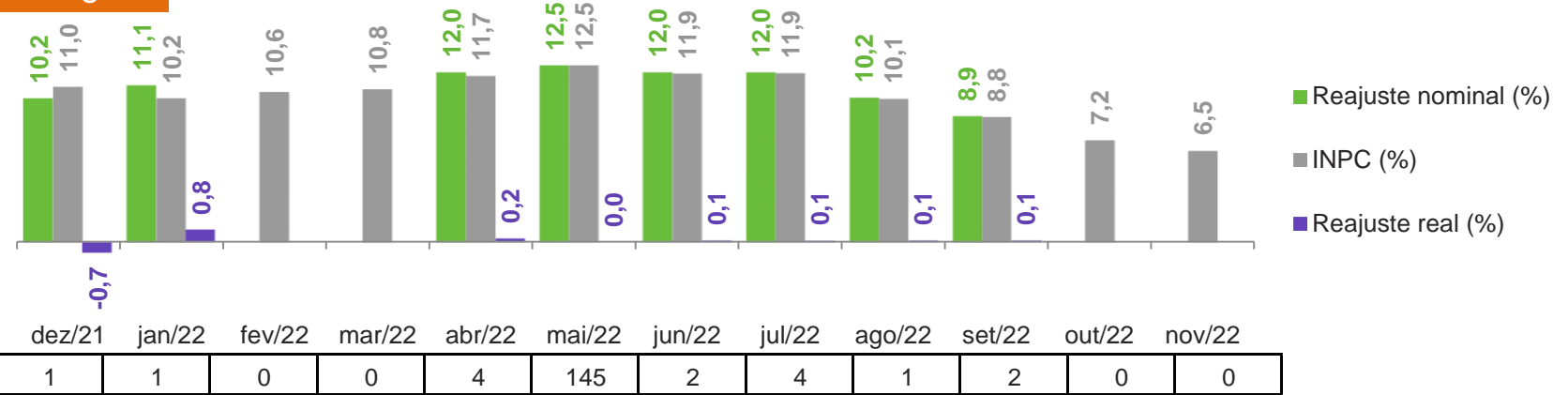
Atividade Industrial	Número de casos	Reajuste mediano real (%)
Indústria de joalheria	1	1,68
Indústria do vidro	4	0,83
Artefatos de borracha	2	0,46
Confecções / Vestuário	82	0,46
Gráficas e editoras	3	0,24
Indústrias de alimentos	287	0,08
Indústria química, farmacêutica e de plásticos	14	0,03
Indústria metalúrgica	160	0,01
Papel, papelão, celulose e embalagens	8	0,01
Fiação e tecelagem	6	0,00
Outras indústrias	1	-0,81
Indústrias extrativas	11	-0,96

# Reajustes medianos – RS | Atividades da Indústria | Convenções e Acordos (últimos 12 meses)

## Indústrias de alimentos



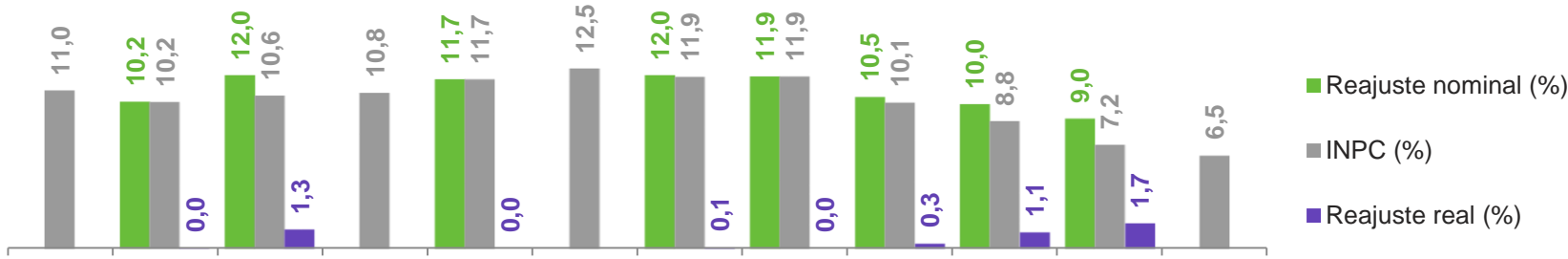
## Indústria metalúrgica



Fonte: Salariômetro/Fipe, com base em dados do Sistema Mediador/MTP.

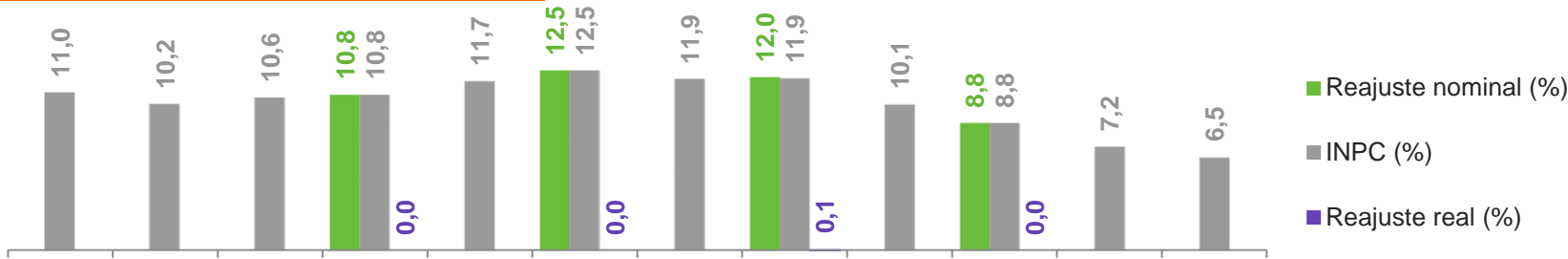
# Reajustes medianos – RS | Atividades da Indústria | Convenções e Acordos (últimos 12 meses)

## Confecções / Vestuário



Nº de casos	dez/21	jan/22	fev/22	mar/22	abr/22	mai/22	jun/22	jul/22	ago/22	set/22	out/22	nov/22
	0	3	1	0	1	0	1	5	57	12	2	0

## Indústria química, farmacêutica e de plásticos



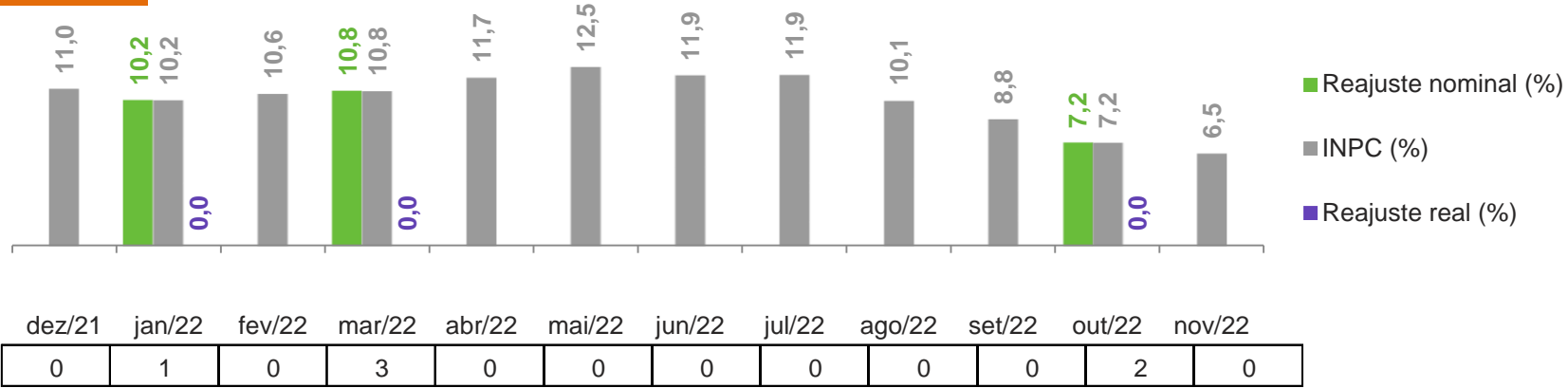
Nº de casos	dez/21	jan/22	fev/22	mar/22	abr/22	mai/22	jun/22	jul/22	ago/22	set/22	out/22	nov/22
	0	0	0	1	0	6	0	5	0	2	0	0

Fonte: Salariômetro/Fipe, com base em dados do Sistema Mediador/MTP.

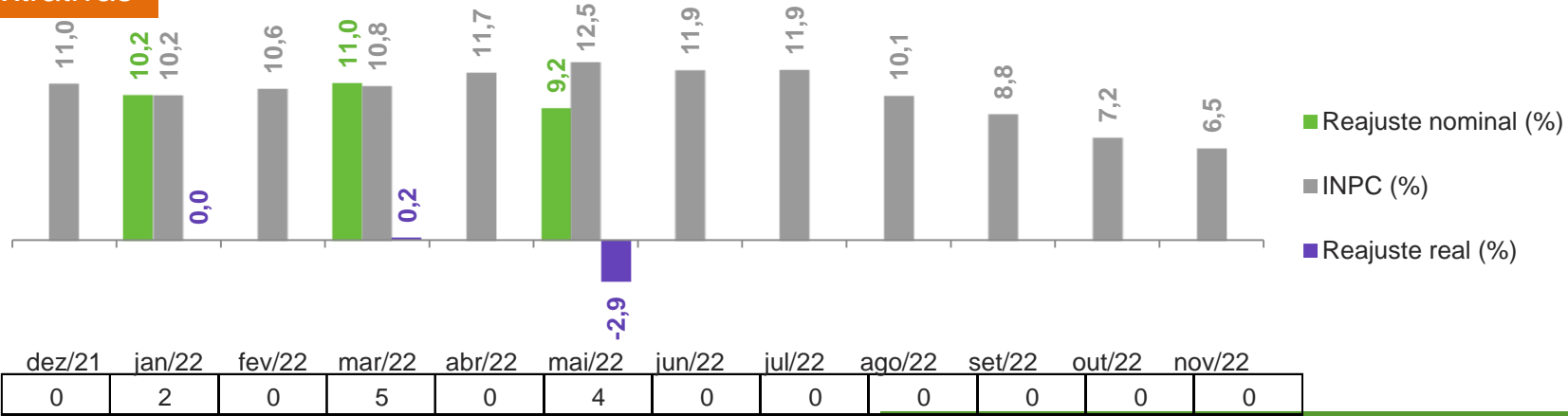


# Reajustes medianos – RS | Atividades da Indústria | Convenções e Acordos (últimos 12 meses)

## Fiação e tecelagem



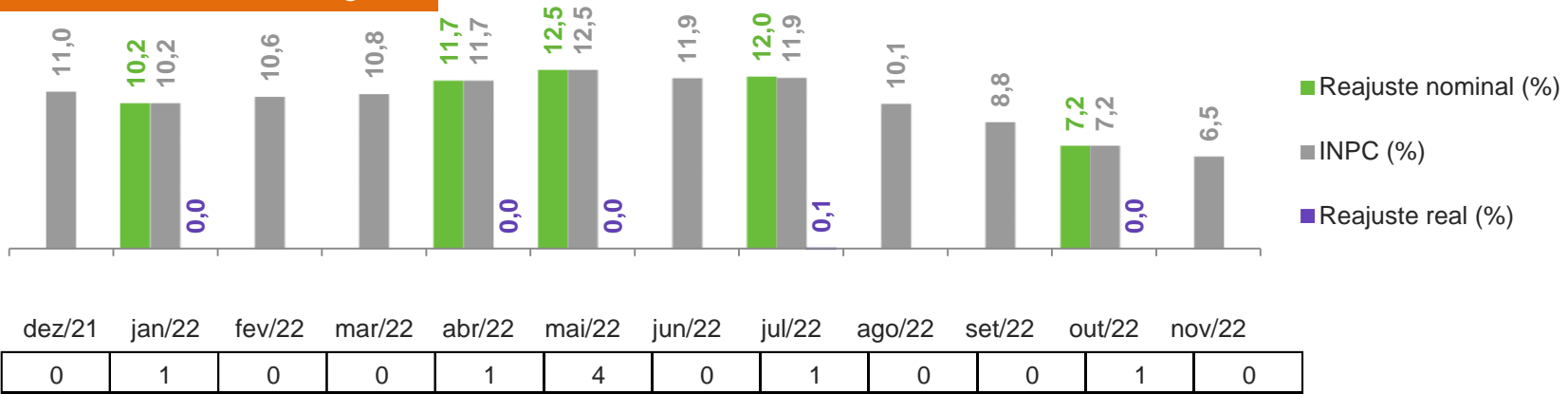
## Indústrias extrativas



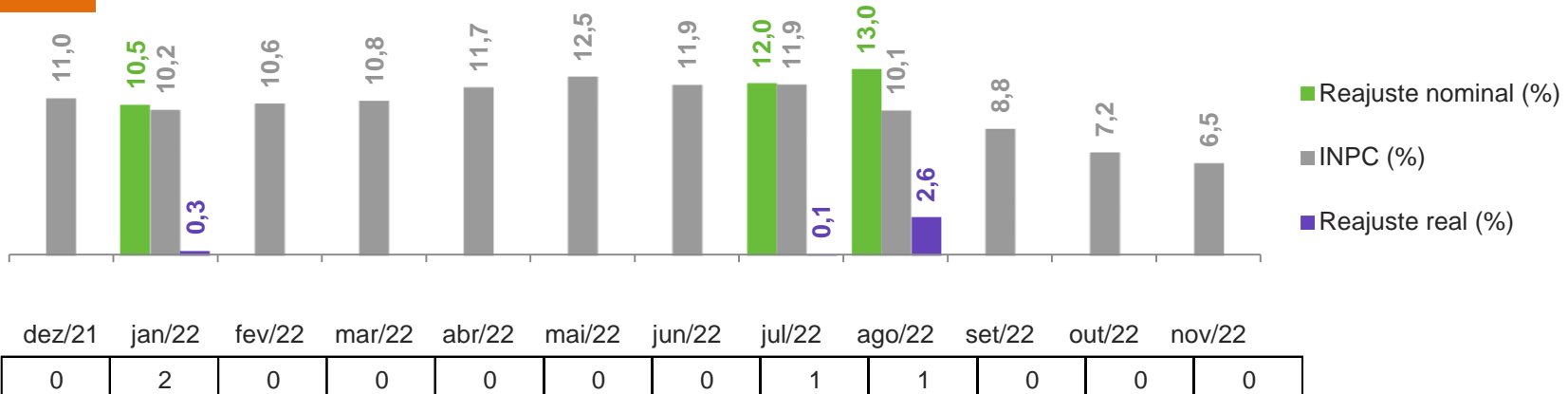
Fonte: Salariômetro/Fipe, com base em dados do Sistema Mediador/MTP.

# Reajustes medianos – RS | Atividades da Indústria | Convenções e Acordos (últimos 12 meses)

## Papel, papelão, celulose e embalagens



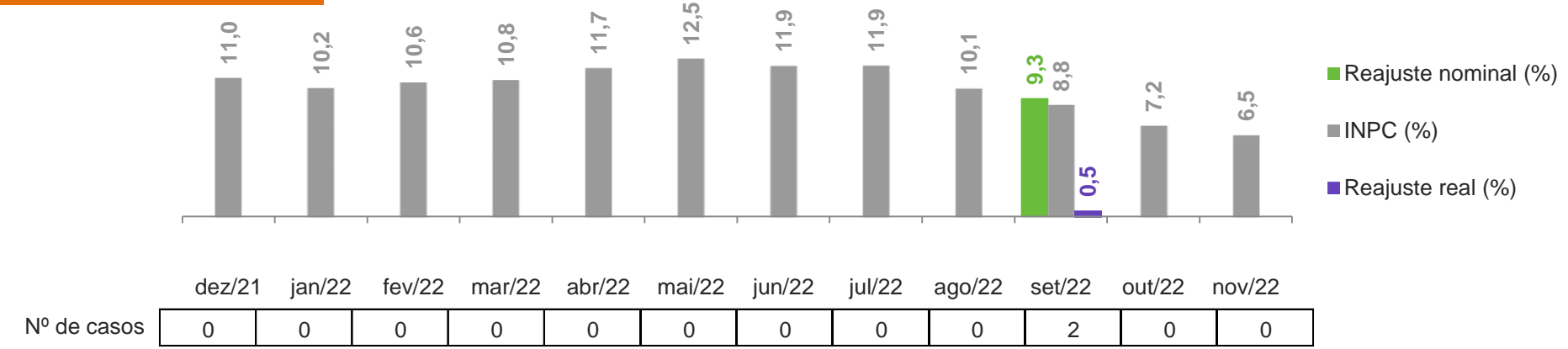
## Indústria do vidro



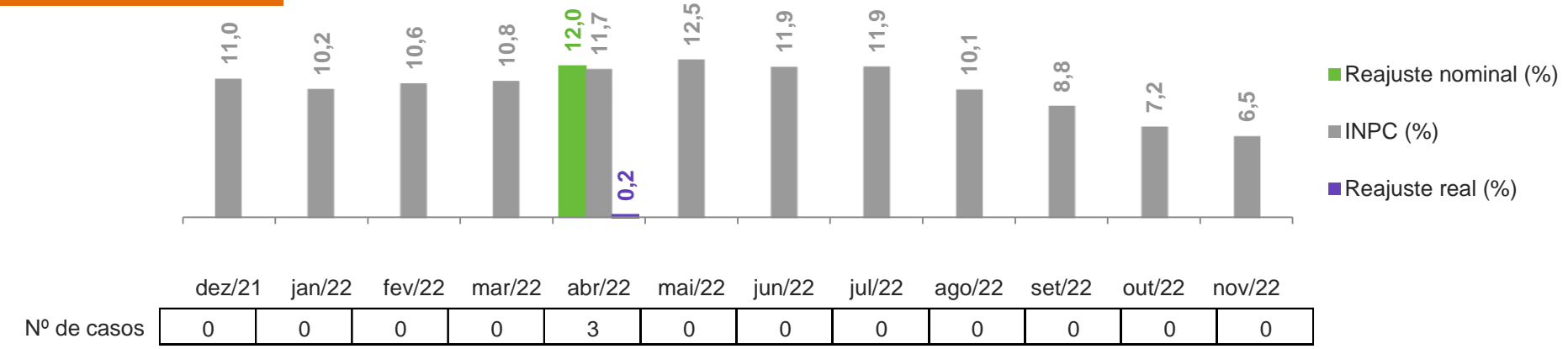
Fonte: Salariômetro/Fipe, com base em dados do Sistema Mediador/MTP.

# Reajustes medianos – RS | Atividades da Indústria | Convenções e Acordos (últimos 12 meses)

## Artefatos de borracha



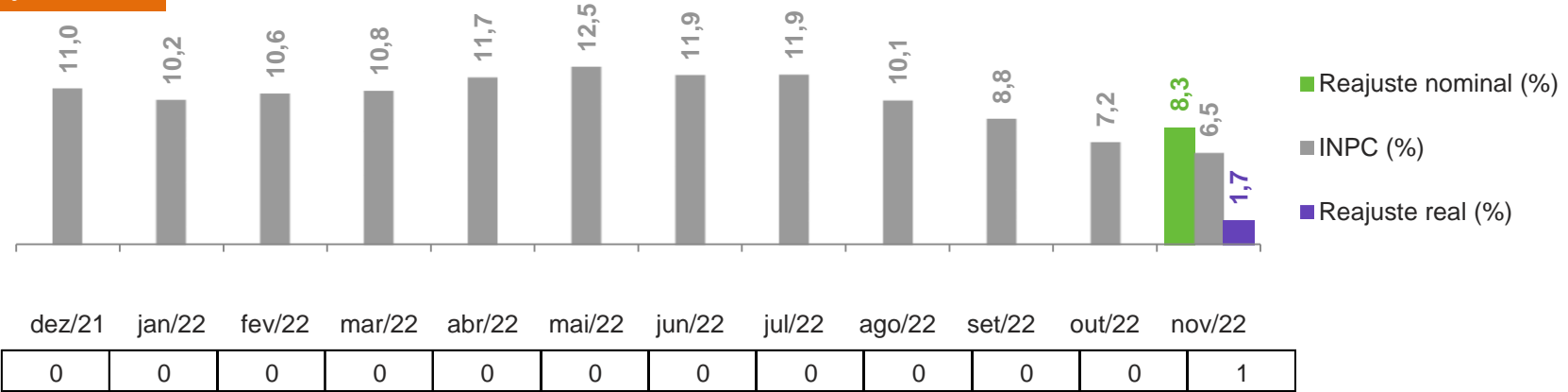
## Gráficas e editoras



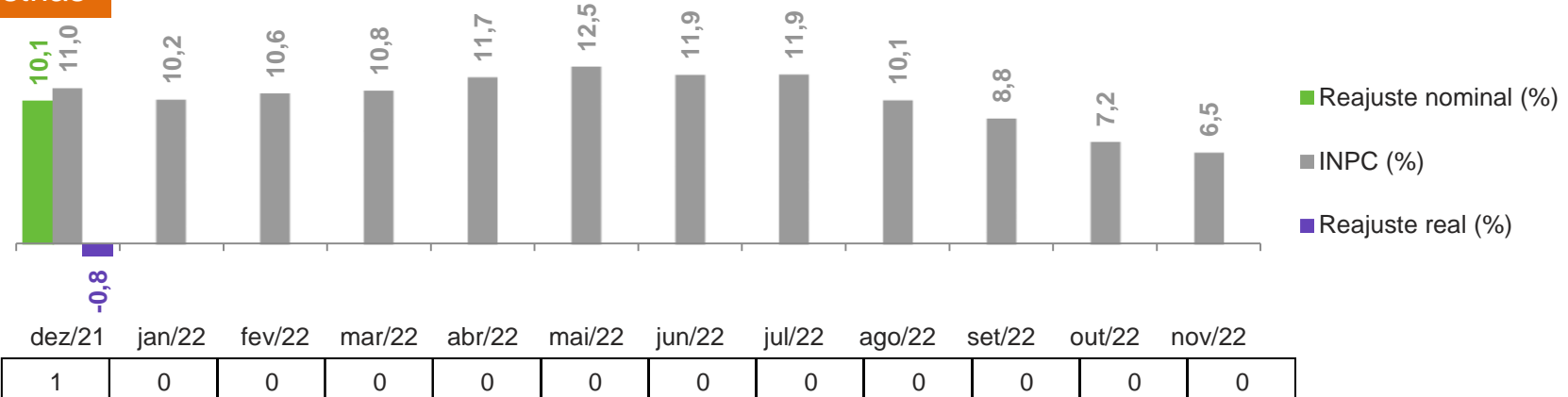
Fonte: Salariômetro/Fipe, com base em dados do Sistema Mediador/MTP.

# Reajustes medianos – RS | Atividades da Indústria | Convenções e Acordos (últimos 12 meses)

## Indústria de joalheria

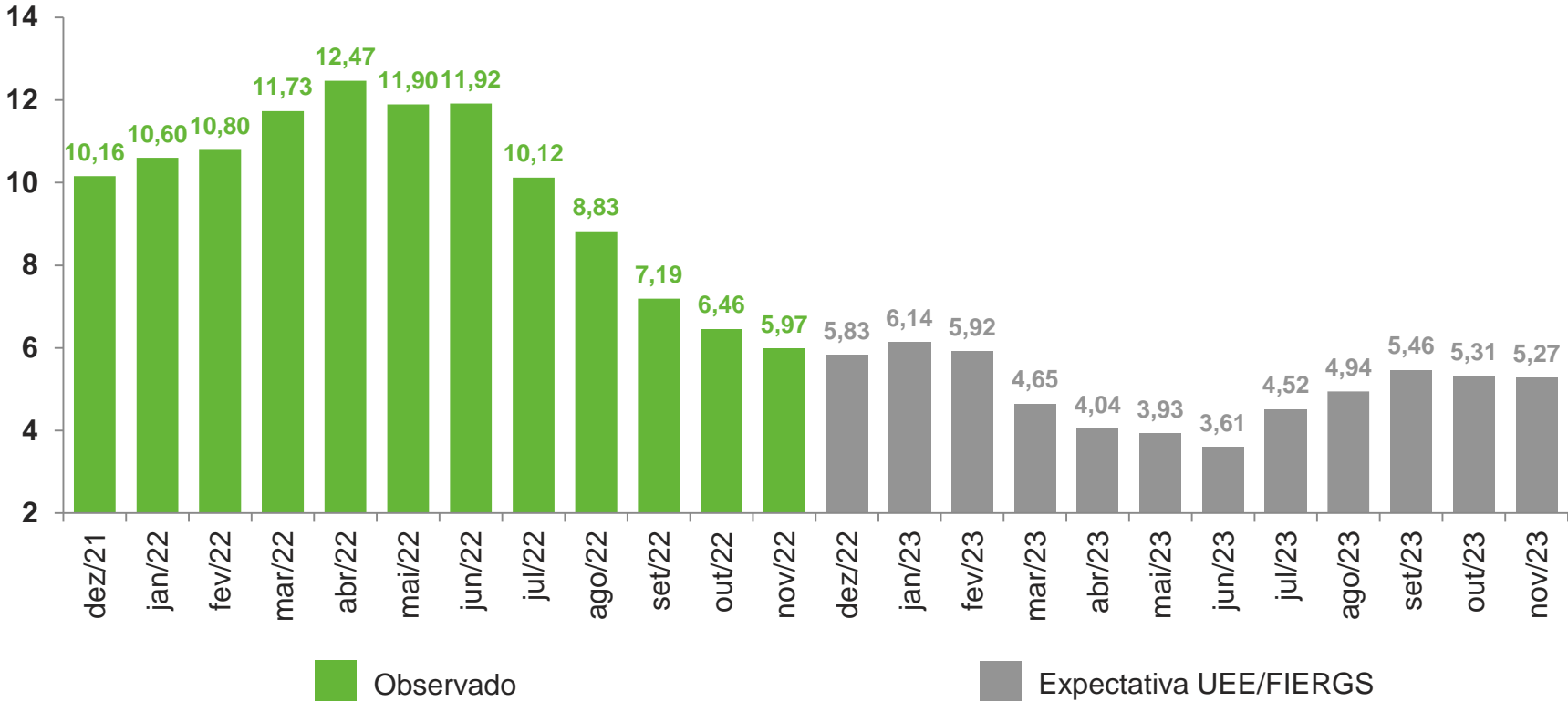


## Outras indústrias



Fonte: Salariômetro/Fipe, com base em dados do Sistema Mediador/MTP.

## Índice Nacional de Preços ao Consumidor (INPC) – Observado e Expectativas (Var. % acumulada em 12 meses)



Fonte: IBGE (observado). Projeções: Monitor do INPC - UEE/FIERGS (09/12/2022).

# Notas metodológicas

Algumas observações metodológicas do **Boletim Salariômetro da Indústria do RS**:

- ❑ O acompanhamento das Negociações Coletivas é realizado por meio dos acordos e convenções depositados no Sistema Mediador, do Ministério do Trabalho e Previdência (MTP).
- ❑ A Fipe coleta os dados e informações disponíveis no Sistema Mediador/MTP, tabulando e organizando os valores observados para 40 resultados da negociação coletiva, desagregados em Acordos e Convenções e também por atividade econômica e setores econômicos.
- ❑ As estatísticas para a elaboração deste relatório são consultadas no portal da Fipe, por meio de assinatura. A coleta, manipulação e organização dos dados é feita pela Unidade de Estudos Econômicos (UEE), da FIERGS, em parceria com o Conselho de Relações do Trabalho (CONTRAB), da mesma entidade.
- ❑ Os valores médios e as medianas dos resultados coletados não são ponderadas pela quantidade de trabalhadores cobertos, uma vez que essa informação não é disponibilizada no texto dos Acordos e das Convenções depositadas no Sistema Mediador/MTP.
- ❑ Os valores dos resultados das negociações divulgados podem sofrer revisões em edições futuras devido a incorporação de acordos e convenções que ainda não haviam sido depositados no Sistema Mediador/MTP.

# BOLETIM SALARIÔMETRO DA INDÚSTRIA DO RS

O **Boletim Salariômetro da Indústria do RS** é fruto de uma parceria entre a Unidade de Estudos Econômicos (UEE) e o Conselho de Relações do Trabalho (CONTRAB) da FIERGS, cujo objetivo é disponibilizar informações e análises sobre as Negociações Coletivas do mercado de trabalho gaúcho, com foco especial no setor industrial. As estatísticas são oriundas de assinatura do Projeto Salariômetro da Fipe, que coleta e organiza os dados contidos nas Negociações Coletivas depositadas no Sistema Mediador, do Ministério do Trabalho e Previdência. Este Boletim é disponibilizado por volta do 25º dia de cada mês e inclui todos os Acordos e Convenções com início de vigência até o mês anterior.



**Unidade de Estudos Econômicos – UEE**  
[economia@fiergs.org.br](mailto:economia@fiergs.org.br)

**Conselho de Relações do Trabalho – CONTRAB**  
[contrab@fiergs.org.br](mailto:contrab@fiergs.org.br)