

# ICEI – RS

## ÍNDICE DE CONFIANÇA DO EMPRESÁRIO INDUSTRIAL

Maio de 2022

### Estabilidade na confiança

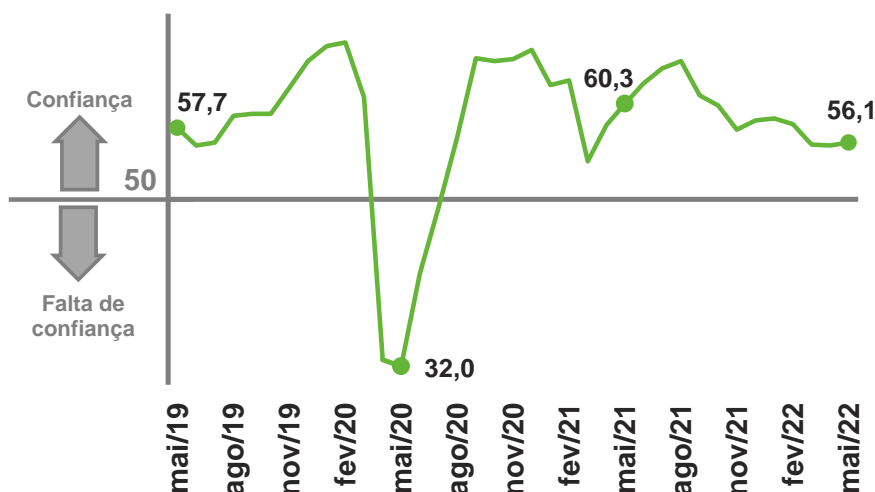
O Índice de Confiança do Empresário Industrial gaúcho (ICEI/RS) passou de 55,8 em abril para 56,1 pontos em maio, resultado que pode ser considerado uma estabilidade, que vem desde março (55,9 pontos). Acima de 50 pontos e da média histórica (54,1), o ICEI/RS indica que a indústria gaúcha segue confiante em maio. Porém, desde agosto de 2021 (ponto de máximo mais próximo), o índice perdeu 8,8 pontos, impactado pelas dificuldades na cadeia de suprimentos e pelo aumento nos custos de produção.

A evolução dos componentes do ICEI/RS em maio reforçam a estabilidade da confiança, reproduzindo também o padrão observado nos dois meses anteriores: confiança baseada principalmente nas expectativas otimistas visto que a condições atuais seguem muito próximas da neutralidade.

O Índice de Condições Atuais subiu 0,5 ponto de abril para maio, para 50,4, praticamente na marca neutra de 50 pontos, o que indica condições inalteradas (nem melhores nem piores) nos últimos seis meses. A estabilidade nas condições sugerida pelo índice, porém, resultou de avaliações discrepantes dos empresários que percebem piora da economia brasileira e melhora nas empresas. O Índice de Condições da Economia Brasileira registrou 47,8 pontos (48,0 em abril) e o Índice de Condições das Empresas atingiu 51,7 pontos em maio (50,9 em abril).

As perspectivas dos empresários gaúchos para os próximos seis meses continuam positivas em maio e em patamares similares dos últimos dois meses. O Índice de Expectativas passou de 58,8 em abril para 58,9 pontos em maio, descrevendo, acima de 50, um cenário positivo para o curto prazo. De fato, os empresários continuam mostrando otimismo com relação à economia brasileira – índice de 54,6 pontos –, que é ainda maior quando se trata do futuro da própria empresa – índice de 61,0 pontos –.

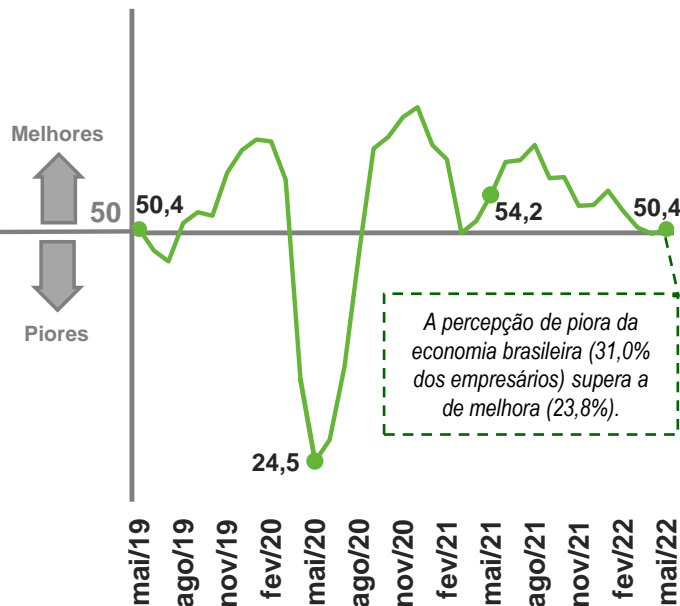
### Índice de Confiança do Empresário Industrial – RS



Indicador varia no intervalo 0 a 100. Valores acima de 50 indicam que os empresários estão confiantes.

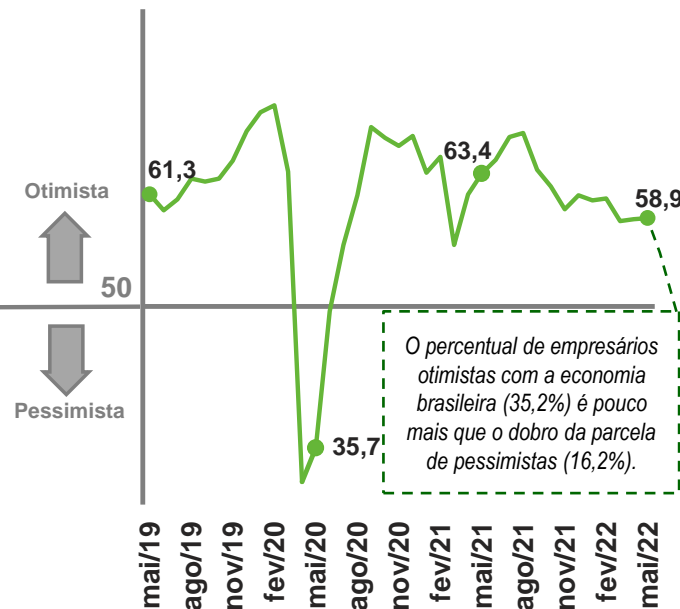
## Condições Atuais

Em relação aos últimos seis meses



## Expectativas

Para os próximos seis meses



**Perfil da Amostra:** 210 empresas sendo 46 pequenas, 67 médias e 97 grandes.

**Período de Coleta:** 2 a 10 de maio de 2022.


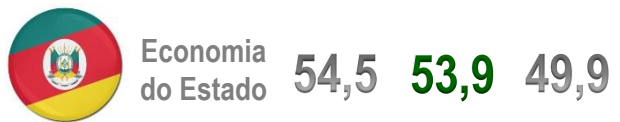
O Índice de Confiança do Empresário Industrial é elaborado mensalmente pela FIERGS em conjunto com a CNI e mais 23 federações de indústrias. São consultadas empresas de todo o estado. O Índice é baseado em quatro questões: duas referentes às condições atuais e duas referentes às expectativas para os próximos seis meses com relação à economia brasileira e à própria empresa. Cada pergunta permite cinco alternativas excluídas associadas, da pior para a melhor, aos escores 0, 25, 50, 75, 100. Os resultados gerais de cada pergunta são obtidos mediante a ponderação dos indicadores dos grupos "Pequenas" (10 a 49 empregados), "Médias" (50 a 249 empregados) e "Grandes" (250 empregados ou mais) utilizando como peso a variável "pessoal ocupado em 31/12/2009, segundo CEE/MTE. O indicador de cada questão é obtido ponderando-se os escores pelas respectivas frequências relativas das respostas. Os Índices de Condições Atuais e Expectativas foram obtidos a partir da ponderação das perguntas relativas a economia brasileira e a própria empresa utilizando-se pesos 1 e 2, respectivamente. O Índice de Confiança foi obtido a partir da ponderação dos resultados referentes a Condições Atuais e Expectativas utilizando os pesos 1 e 2, respectivamente.

ABR/22 MAI/22 MÉDIA HIST.



Indicador varia no intervalo 0 a 100. Valores acima de 50 indicam situação atual melhor.

ABR/22 MAI/22 MÉDIA HIST.



Indicador varia no intervalo 0 a 100. Valores acima de 50 indicam otimismo em relação aos próximos seis meses.



Mais informações como série histórica e metodologia da pesquisa em:

<http://fiergs.org.br/pt-br/economia/indicador-economico/icei>